

التقرير
2024
السنوي





التقرير
2024
السنوي



NAPESCO
نابيسكو

www.napesco.com



حضرة صاحب السمو الشيخ مشعل الأحمد الجابر الصباح
أمير دولة الكويت



NAPESCO
نابيسكو

www.napesco.com



سَمُو الشَّيْخِ صَبَّاحٍ خَالِدٍ الْجَدِّ الصَّبَّاحِ
وَلِيِّ عَهْدٍ دَوْلَةِ الْكُوَيْتِ



المحتويات

| البيان | الصفحة |
|-----------------------------------|--------|
| نبذة عن الشركة | 8 |
| أعضاء مجلس الإدارة | 16 |
| تقرير مجلس الإدارة | 18 |
| تقرير الحوكمة | 20 |
| تقرير لجنة التدقيق وإدارة المخاطر | 46 |
| أداء الشركة | 50 |
| مراقبي الحسابات والتدقيق الداخلي | 58 |
| البيانات المالية | 60 |



نبذة عن الشركة



الشركات التابعة لمؤسسة البترول الكويتية، وبالأخص شركة نفط الكويت. إذ تمثل العلاقة مع شركة نفط الكويت شراكة استراتيجية طويلة الأمد، أثبتت نجاحها في مواجهة التحديات وتعزيز التعاون المثمر بين القطاعين العام والخاص.

وتعتبر شركة نفط الكويت نابيسكو شريكا محليا يمكن الإعتماد عليه، لاسيما أثناء الأزمات والأوبئة التي تواجه فيها الشركات العالمية قيوداً على العمل في السوق المحلي. بالإضافة الى ذلك، فقد أبرمت عقود متوسطة الحجم في القطاع البيئي مع كل من شركة البترول الوطنية الكويتية، والشركة الكويتية للصناعات البترولية المتكاملة كما نعمل حالياً على خطط للتوسع بشكل أكبر. ومع ذلك تظل شركة نفط الكويت شريكنا الرئيسي.

وقد حققت الشركة على مدى السنوات الماضية، نمواً ثابتاً ومتواصلاً على صعيدي الإيرادات والأرباح الصافية. وتعتمد نابيسكو بشكل أساسي على العقود التي تبرم مع شركة نفط الكويت والعمليات المشتركة، كما هو سائد لشركة تعمل في نفس القطاع. كما تسعى إلى توسيع نطاق أعمالها لتشمل أسواقاً جديدة في المنطقة، حيث توجد فرص نمو أكبر. هذا بالتزامن مع تطوير الخدمات الحالية وتقديم خدمات جديدة لعملاء نابيسكو الحاليين والمحتملين.

كذلك تعمل نابيسكو على دراسة إمكانية التوسع إلى القطاع الصناعي، الأمر الذي سيمكنها من تحقيق دخل ثابت ومستقر يعزز من مرونة أعمالها ويقلل من الإعتمادية على العقود التي تحصل عليها. وبهذا، تسعى نابيسكو إلى الارتقاء بالمستوى التقني والمهني لتحاذي شركات النفط والغاز العالمية.

تأسست الشركة الوطنية للخدمات البترولية «نابيسكو» عام 1993 كأول شركة مساهمة كويتية متخصصة في مجال خدمات حقول النفط لتلبية احتياجات شركة نفط الكويت، وقد تبنت الشركة منذ تأسيسها استراتيجية توسع مستمرة، ركزت من خلالها على تقديم خدمات متكاملة عالية الجودة في مجال عملياتها التشغيلية، حيث ساهم هذا التوجه في تعزيز تواجدها وتحقيق نمو ملحوظ في أدائها.

كما ركزت نابيسكو في بداية نشأتها على تقديم خدمات الإسمت لشركة نفط الكويت، اعتماداً على الخبرات الوطنية دون دعم ومساعدة شريك دولي. وقد حققت الشركة نجاحات في هذا المجال لتصبح واحدة من الشركات الرائدة في تقديم هذا النوع من الخدمات لكل من شركة نفط الكويت والعمليات المشتركة.

وعلى مدار الأعوام الماضية حرصت نابيسكو على تنويع محفظتها من خلال زيادة عدد الخدمات المقدمة في حقول النفط، مثل أنابيب اللفاف، المحاكاة، خدمات التكسير الهيدروليكي والخدمات البيئية. وقد أدى هذا التنوع والتوسع الاستراتيجي إلى توسعة نطاق عمليات نابيسكو بشكل كبير، وتعزيز سمعتها كشركة مهمة في قطاع خدمات حقول النفط. الأمر الذي أهلها اليوم لمنافسة الشركات العالمية العاملة في مجالات مماثلة.

أما على صعيد الإيرادات فإن مصدرها ثلاث مجالات أساسية هي خدمات الحفر، خدمات الآبار والخدمات البيئية.

وتحافظ نابيسكو على علاقة قوية مع معظم



أنشطة الشركة

خدمات البئية والاستدامة

1. تنظيف الخزانات والحاويات النفطية البتروكيمياوية .
 2. تركيب أنظمة إنذار الحريق .
 3. تركيب أنظمة ومعدات مكافحة الحريق .
 4. تمديدات أنابيب الحريق .
 5. خدمات التنظيف العام والتنظيف الصناعي والصيانة للمباني .
 6. معدات وآلات الحريق .
 7. كبس الورق بجميع أنواعه .
 8. معالجة وطلاي المعادن بالتلوين والتنظيف .
 9. نقل المياه العذبة .
 10. نقل المياه الغير عذبة .
 11. فحص التربة والمواد الهندسية .
 12. نقل السوائل أو الغازات السائلة او المواد الكيميائية .
 13. معالجة النفايات غير الخطرة والتصريف .
 14. التخلص من مياه المجاري .
 15. فصل وفرز النفايات والخردة الفلزية وأصناف المعادن لإستخدامها كمواد أولية .
 16. استيراد المواد الكيماوية .
 17. مختبرات بيئية لفحص المياه .
 18. مختبرات بيئية لفحص الهواء .
 19. مختبرات بيئية للفحوصات البيولوجية .
 20. معالجة النفايات الخطرة وتصريفها .
 21. معالجة النفايات غير الخطرة وتصريفها .
 22. اختبار و قياس المؤشرات البيئية .
 23. استقدام العمالة الفنية المتخصصة .
 24. استشارات بيئية .
 25. امتلاك حقوق الملكية الفكرية من براءات الاختراع والعلامات التجارية أو النماذج الصناعية وحقوق الامتياز وغيرها من
- الحقوق المعنوية واستغلالها وتأجيرها للشركات القابضة التابعة لها ولغيرها .
 26. جمع النفايات الخطرة .
 27. جمع النفايات غير الخطرة .
 28. نقل النفايات الصلبة والسائلة .
 29. تقديم وإعداد الدراسات والإستشارات الفنية والاقتصادية والتقييمية والدراسية المرتبطة بالبيئة .
 30. تملك العقارات والمنقولات اللازمة لمباشرة عملها في الحدود المسموح بها وفقا للقانون .
 31. تشغيل محطات توليد الطاقة المتجددة و البديلة .
 32. صيانة المنشآت النفطية والآبار ومصافي النفط والبتروكيمياويات .
 33. استقدام العمالة الاهلية .
 34. استشارات السلامة والأمن الصناعي .
 35. استشارات الوقاية من الحريق .
 36. استشارات فنية .
 37. البحث والتطوير التجريبي في مجال العلوم الطبيعية والهندسية .
 38. البيع بالتجزئة لأنظمة الأمن والسلامة .
 39. البيع بالتجزئة للنفايات والخردة والمواد الخاصة بإعادة الدوران .
 40. البيع بالجملة لأنظمة الأمن و السلامة .
 41. مكاتب استشارات و اختبارات و التحليل الفيزيائي الكيميائي .
 42. مختبرات بيئية لفحص التربة .
 43. إقامة محطات توليد الطاقة المتجددة والبديلة .
 44. طلاء وصيانة الأنابيب النفطية .
 45. معالجة وطلاي المعادن المعالجة بالألات .



خدمات حقول النفط

1. حفر آبار الغاز الطبيعي .
2. حقن الغازات في حقول النفط .
3. نقل السوائل أو الغازات السائلة أو المواد الكيميائية .
4. اصلاح وصيانة الأنابيب النفطية .
5. نقل المياه العذبة .
6. نقل المياه الغير عذبة .
7. استيراد المواد الكيماوية .
8. استقدام العمالة الاهلية .
9. استقدام العمالة الفنية المتخصصة .
10. امتلاك حقوق الملكية الفكرية من براءات الاختراع والعلامات التجارية أو النماذج الصناعية وحقوق الامتياز وغيرها من الحقوق المعنوية واستغلالها وتأجيرها للشركات القابضة التابعة لها وغيرها .
11. تملك العقارات والمنقولات اللازمة لمباشرة عملها في الحدود المسموح بها وفقا للقانون .
12. طلاء وصيانة الأنابيب النفطية .
13. الخدمات المتصلة باستخراج النفط والغاز باستثناء خدمات المسح .
14. استشارات فنية .
15. البحث والتطوير التجريبي في مجال العلوم الطبيعية والهندسية .
16. البيع بالجملة للكيماويات الصناعية .
17. مكاتب استشارات واختبارات والتحليل الفيزيائي الكيميائي .
18. حفر آبار النفط .

أنشطة الشركة الأخرى

1. البيع بالجملة للنفايات والخردة والمواد الخاصة بإعادة التدوير وتشمل الجمع والتصنيف والتفصيل والتعرية والتخزين والتسليم والتوصيل .
2. بيع وشراء الأسهم والسندات لحساب الشركة .
3. استغلال الفوائد المالية المتوفرة لدى الشركة .





الشهادات
المعتمدة

شهادات الآيزو



شهادات التميز المعتمدة



الايزو 45001:2018

• إدارة الأمن والسلامة

الايزو 9001:2015

• نظام ضبط الجودة

وزارة الصحة

• خدمات الكشف عن الاشعاعات


الايزو 14001:2015

• خدمات الرصد البيئي شاملة اختبار عينات التربة والهواء والماء

الايزو 17025:2017

• اعتماد المختبر البيئي





أعضاء مجلس الإدارة





الشيخ صباح محمد عبدالعزيز الصباح

رئيس مجلس الإدارة



الشيخ حمد جابر فيصل الصباح

عضو مجلس الإدارة (مستقل)



السيد مهيمن علي سيد ناصر البهبهاني

نائب رئيس مجلس الإدارة والرئيس التنفيذي



السيد سعدون عبدالله حسين محمد علي

عضو مجلس الإدارة



السيدة غادة عيسى أحمد خلف

عضو مجلس الإدارة



السيد محمد فهد محمد العجمي

عضو مجلس الإدارة (مستقل)



السيد خالد حمدان دهام السيف

عضو مجلس الإدارة



تقرير مجلس الإدارة

شكّل عام 2024 محطة فارقة في مسيرة نابيسكو، حيث حققت الشركة توسعاً استراتيجياً ملحوظاً، وأبرمت عقوداً عالية القيمة، وسجّلت نمواً مالياً قوياً. وقد ساهمت هذه الإنجازات في ترسيخ مكانة الشركة الريادية في قطاع الطاقة، وتجديد التزامها بالتميّز والاستدامة

إخواني وأخواتي مساهمي الشركة الوطنية للخدمات البترولية،

إنه لمن دواعي سروري وبالأصالة عن نفسي ونيابة عن أعضاء مجلس الإدارة أضع بين أيديكم التقرير السنوي للشركة الوطنية للخدمات البترولية للعام 2024 والبيانات المالية المدققة للسنة المالية المنتهية في 31 ديسمبر 2024. يعكس هذا التقرير التطور الذي لحق بالشركة خلال الفترة الوجيزة المنصرمة ودفع عجلة الابتكار لتحقيق مستقبل شامل ومستدام، من خلال مبادرات إستراتيجية تسلط الضوء على التزام الشركة الراسخ بالتميز، والتطور، والاستدامة. ومع استعراضنا لإنجازات العام الماضي، أود أن أؤكد على فخر واعتزاز مجلس الإدارة والإدارة التنفيذية وجميع العاملين بالشركة بما حققته الشركة. إذ ركزنا خلال العام 2024 على تعزيز الحوكمة وتقديم قيمة مستدامة لجميع أصحاب المصالح. وقد أثمرت جهودنا المشتركة عن تحقيق نتائج متميزة، عززت من المكانة الريادية للشركة على مستوى قطاع الطاقة.

لقد شكّل العام 2024 محطة بارزة في مسيرة الشركة، إذ شهد تحقيق إنجازات نوعية من أبرزها جني ثمار الاستحواذ على شركة المشروعات النفطية والذي انعكس آثاره الملموسة في النتائج المالية للشركة خلال عام 2024 بالإضافة إلى توجه الشركة استراتيجياً إلى التوسع الإقليمي حيث وافق المجلس على تأسيس شركات تابعة بالمملكة العربية السعودية ودولة الإمارات العربية المتحدة بعد التأهل لدى أهم عملاء المنطقة أرامكو وأدنوك، لاسيما تطوير تكنولوجيا الخدمات النفطية بإدارة خدمات النفط

بالشركة لرفع الكفاءة التشغيلية والمساهمة في ترسيخ بيئة أعمال أكثر استدامة.

وفي ظل المشهد الديناميكي المليء بالتحديات الاقتصادية العالمية غير المسبوقة واضطرابات سلاسل التوريد، والتعقيدات الجيوسياسية تحرص نابيسكو على الالتزام الراسخ بأعلى المعايير الأخلاقية ومبادئ الحوكمة الرشيدة. ويعزز إطار الحوكمة الديناميكي والاستباقي لنابيسكو الشفافية والمساءلة والسلوك الأخلاقي عبر جميع المستويات. ويولي مجلس الإدارة بالتعاون مع فريق الإدارة التنفيذية المتفاني في عمله، أهمية كبرى لمواءمة القرارات الإستراتيجية مع القيم الإنسانية لنابيسكو، ما يساهم في خدمة مصالح مساهميها بفعالية وكفاءة.

ويطيب لنا أن نعرب عن فخرنا واعتزازنا بالإنجازات الاستثنائية التي حققتها الشركة خلال عام 2024، والتي جاءت ثمرةً للجهود الدؤوبة والعمل المتفاني من قبل كافة فرق العمل، ويسعدنا أن نسرد أمام حضراتكم أبرز الإنجازات التي حققتها الشركة في مجال العمليات التشغيلية خلال العام المالي 2024، وهي إنجازات تعكس التزامنا المستمر بالابتكار والكفاءة والنمو المستدام في جميع جوانب عملنا:



• تمديد العقد الحالي لخدمات الأنابيب الملفوفة والخدمات المتعلقة به مع شركة نفط الكويت لمدة عام واحد بمبلغ 5,024,063 مليون دينار كويتي.

• التأهل المسبق مع شريك في مشروع مشترك لتقديم خدمات هندسة ومنتجات سوائل الحفر مع شركة نفط الكويت لفتتي المشاريع التقليدية وغير التقليدية.

يسرنا أن نشارككم التقرير الموجز للبيانات المالية للشركة للسنة المالية المنتهية في 31 ديسمبر 2024:

بلغ صافي أرباح الشركة 13,424,081 مليون دينار كويتي في عام 2024، مقارنةً بـ 8,595,516 مليون دينار كويتي في العام 2023، محققاً زيادة بنسبة 56,18%. كما ارتفعت الإيرادات التشغيلية الإجمالية لتصل إلى 41,028,898 مليون دينار كويتي في عام 2024، مقابل 39,522,799 مليون دينار كويتي في العام 2023. وقد شهد صافي الأرباح التشغيلية زيادة ملحوظة في عام 2024 ليصل إلى 13,182,314 مليون دينار كويتي، مقارنةً بـ 10,872,181 مليون دينار كويتي في العام 2023، بنسبة نمو قدرها 21,25%.

وفي الوقت الذي نواصل فيه مسيرتنا نحو المستقبل، سنظل ملتزمين بقيمنا المشتركة وإحساسنا الجماعي بالهدف كركيزة أساسية تدفعنا نحو الأمام والعمل الدؤوب على التنوع في الإيرادات لتقليل معدلات المخاطر وفق إطار حوكمي واستراتيجية مستدامة. وأود بالأصالة عن نفسي وبالنابة عن أعضاء مجلس الإدارة أن أعرب عن عميق امتناننا لجميع مساهمي الشركة وأصحاب المصالح على دعمهم المستمر. كما أؤكد تقديرنا للمساهمات القيمة التي قدمها السادة الزملاء من أعضاء مجلس الإدارة، وكذلك القيادة المثالية لفريق الإدارة التنفيذية. وأود أن أتوجه بالشكر الجزيل لموظفينا المتفانين في جهودهم باعتبارهم العمود الفقري لنجاح الشركة.

الشيخ صباح محمد عبدالعزيز الصباح
رئيس مجلس الإدارة

عام من التوسع الاستراتيجي والنجاحات الإقليمية

• توقيع عقد لمدة خمس سنوات مع شركة نفط الكويت لاتفاقية توريد طويلة الأجل لمعدات الإكمال لحفر الآبار التطويرية وإصلاحها (مع الخدمات)، بقيمة 11,954,006 مليون دينار كويتي.

• توقيع عقد لمدة خمس سنوات مع شركة نفط الكويت لخدمات إدارة النفايات الصناعية في مناطق عمليات الشركة في شمال الكويت، بقيمة 5,148,811 مليون دينار كويتي.

• توقيع عقد لمدة خمس سنوات مع شركة نفط الكويت لخدمات إدارة النفايات الصناعية في مناطق عمليات الشركة في جنوب وشرق الكويت ومناطق العمليات البحرية والتصدير التابعة للشركة، بقيمة 5,323,404 مليون دينار كويتي.

• توقيع عقد لمدة أربع سنوات مع شركة إيكويت لخدمات مراقبة ورصد جودة الهواء المحيط، بقيمة 130,000 دينار كويتي.

• توقيع عقد مع وزارة الكهرباء والماء لمدة سنتين لخدمات مراقبة وفحص جودة المياه الجوفية في الروضتين وأم العيش - المرحلة الثانية، بقيمة 114,523 دينار كويتي.

• توقيع عقد لمدة خمس سنوات مع العمليات المشتركة لخدمات التسميت والخدمات المساندة لعمليات الحفر وإصلاح الآبار، بقيمة 17,000,000 مليون دينار كويتي.

• توقيع عقد لمدة خمس سنوات مع العمليات المشتركة لتقديم خدمات الأنابيب الملفوفة والخدمات المتعلقة به، بقيمة 15,000,000 مليون دينار كويتي.

• تمديد العقد الحالي لخدمات الأسمت والخدمات المساندة للحفر العميق التابع لشركة نفط الكويت لمدة 16 شهراً بمبلغ 13,720,000 مليون دينار كويتي.

• تمديد العقد الحالي لخدمات التسميت والخدمات المساندة لعمليات الحفر التطويري وإصلاح الآبار التابع لشركة نفط الكويت لمدة 15 شهراً بمبلغ 7,120,000 مليون دينار كويتي.





تقرير الحوكمة

للعام المالي المنتهي
في 31 ديسمبر 2024



مقدمة :

تحرص الشركة الوطنية للخدمات البترولية من خلال مجلس إدارة الشركة والإدارة التنفيذية إلى مواكبة أفضل الممارسات الرائدة الخاصة بالحوكمة وإدارة المخاطر وحماية حقوق المساهمين وأصحاب المصالح، فقد ركزت على تنمية ثقافة الحوكمة والإلتزام الرقابي كما يتم التطوير المستمر لمنظومة الحوكمة لإرساء قيم مؤسسية سليمة وفعالة ويأتي ذلك من خلال حزمة السياسات والنظم التي تعمل من خلالها الشركة وتعمل على تحديثها بحسب الأحوال، إيماناً بأن التطبيق الأمثل لإطار الحوكمة سيعود بمنافع عدة على الشركة منها على السبيل المثال لا الحصر تعزيز حقوق المساهمين وتعظيم حقوق أصحاب المصالح بالإضافة إلى القدرة على مواجهة الأزمات، وتواصل الشركة نحو مزيد من النمو والتقدم عن طريق تعزيز مبدأ الشفافية والنزاهة والتواصل الإيجابي مع كافة أصحاب المصالح من أجل الوصول إلى أعلى درجات الوعي والإدراك لمتطلبات الحوكمة وجعل إطار الحوكمة ضمن ثقافة الشركة، كما يؤكد مجلس الإدارة حرصه الدائم على مواكبة أحدث المستجدات الخاصة بقنوات التواصل والإفصاح للمساهمين والمستثمرين وأصحاب المصالح ليكونوا على تواصل مستمر مع مستجدات الشركة بكل حيادية وشفافية وصورة عادلة.

وتلتزم الشركة الوطنية للخدمات البترولية، بالإفصاح عن مدى التزامها بقواعد الحوكمة الواردة في الكتاب الخامس عشر (حوكمة الشركات) من اللائحة التنفيذية للقانون رقم 7 لسنة 2010 الصادر بشأن إنشاء هيئة أسواق المال وتنظيم نشاط الأوراق المالية وتعديلاتهما وتلاوته على مساهمي الشركة بالجمعية العامة العادية السنوية ، وذلك على النحو التالي :-

1- القاعدة الأولى: بناء هيكل متوازن لمجلس الإدارة :

1.1- معايير تشكيل مجلس الإدارة:

يتمتع مجلس الإدارة بهيكل متوازن يعمل على تحقيق أهداف المساهمين ومتابعة الإدارة التنفيذية للشركة ويناسب مع حجم الشركة مما يجعله قادر على تحقيق أهداف الشركة الإستراتيجية من خلال التأكد من أن الإدارة التنفيذية تقوم بالمهام المنوطة بها على أكمل وجه، وأنها تعمل على تعزيز القدرة التنافسية للشركة، وتحقيق معدلات نمو مرتفعة، والعمل على ما يساهم في تعظيم الأرباح. حرصت الشركة على أن يكون مجلس الإدارة مكون من أعضاء غير تنفيذيين ذو خبرات متنوعة ليكونوا ذات تأثير إيجابي على الشركة وأدائها معززاً مكانتها المالية وحصتها السوقية. كما حرصت الشركة أن يكون من بينهم عضوين مستقلين مع الأخذ في الاعتبار ما نصت عليه اللائحة التنفيذية لقانون هيئة أسواق المال تحديداً الكتاب الخامس عشر "حوكمة الشركات" وما جاء في مادته رقم 2-3، ويضم مجلس الإدارة أعضاء ذوي خبرات متنوعة وطويلة في مجال الهندسة وإدارة الأعمال وكذلك في المجالات المحاسبية والمالية بما



يساهم في إضافة الخبرات التي تحتاجها الشركة عند مناقشة الموضوعات المعروضة على مجلس الإدارة. ويتكون مجلس إدارة الشركة من 7 أعضاء. فيما يلي بيان بتصنيف ومؤهلات وخبرات أعضاء مجلس الإدارة كما يلي:

تشكيل مجلس الإدارة:

| الإسم | تصنيف العضو (تنفيذي / غير تنفيذي / مستقل)، أمين سر | المؤهل العلمي والخبرة العملية | تاريخ الانتخاب/ تعيين أمين السر |
|-----------------------------------|---|--|---------------------------------------|
| الشيخ/ صباح محمد عبدالعزيز الصباح | رئيس مجلس الإدارة (غير تنفيذي) | بكالوريوس الإدارة والتنظيم من جامعة الكويت- خبرة في القطاعات الإستثمارية والصناعية والعقارية - تولى منصب رئيس مجلس الإدارة والرئيس التنفيذي في الشركة الصناعات المتحدة | 01/05/2023 |
| السيد/ مهيمن علي البهبهاني | نائب رئيس مجلس الإدارة (الرئيس التنفيذي) | بكالوريوس الهندسة الميكانيكية - خبرة في القطاع النفطي والادارة العامة | 01/05/2023 |
| الشيخ/ حمد جابر الصباح | عضو مجلس الإدارة (مستقل) | محاسب إداري معتمد من معهد المحاسبين الإداريين الدولي CMA - بكالوريوس التمويل من جامعة الكويت - خبرة في التدقيق المحاسبي والادارة العامة والعمل الرقابي. | 01/05/2023 |
| السيد/ خالد حمدان السيف | عضو مجلس الإدارة (غير تنفيذي) | ماجستير إدارة الأعمال من جامعة مسترخت البريطانية - بكالوريوس الهندسة الكهربائية - خبرة في القطاع النفطي | 01/05/2023 |
| السيد/ سعدون عبدالله حسين علي | عضو مجلس الإدارة (غير تنفيذي) | بكالوريوس في ادارة خدمات التمويل والمحاسبة المالية من جامعة أشلاند في الولايات المتحدة الأمريكية ودبلوم علوم تجارية للبنوك من الهيئة العامة للتعليم التطبيقي والتدريب | 20/11/2023 |
| السيدة/ غادة عيسى أحمد خلف | عضو مجلس الإدارة (غير تنفيذي) | ماجستير في الهندسة الكيميائية من امبريال كوليدج لندن وماجستير في إدارة الأعمال من مدرسة تيير للأعمال، جامعة كارنيجي ميلون في الولايات المتحدة. | 01/05/2023 |
| السيد/ محمد فهد العجمي | عضو مجلس الإدارة (مستقل) | ماجستير إدارة الأعمال من جامعة هال بالمملكة المتحدة - بكالوريوس هندسة من جامعة كونكورديا بمونتريال - دولة كندا - خبرة تتعدى ثلاثون عاما في مجال صناعة النفط | 01/05/2023 |
| السيد / سامح السيد باشا | أمين السر | ماجستير المعاملات الدولية القانونية التجارية واللوجستيات من الاكاديمية العربية للعلوم والتكنولوجيا والنقل البحري - الاسكندرية بجمهورية مصر العربية - ليسانس القانون - جامعة عين شمس - القاهرة كذلك دبلوم التحكيم التجاري الدولي ICA مسؤول الالتزام المعتمد - CCGO مسؤول حوكمة معتمد خبرة في قطاع الشؤون القانونية والالتزام الرقابي. | 01/05/2023 |



1.2- تنظيم اجتماعات مجلس الإدارة:

يحرص أعضاء مجلس الإدارة على تخصيص الوقت الكافي لحضور اجتماعات المجلس كما تحرص الشركة من خلال أمانة السر بأن ترسل الدعوات لحضور اجتماعات المجلس مع المستندات ذات الصلة بجدول الأعمال بمدة كافية ولا تقل عن ثلاث أيام عمل حتى يتسنى لعضو المجلس أخذ الوقت الكافي في دراسة المواضيع المطروحة على المجلس ومناقشتها، وموضح أدناه عدد الاجتماعات التي تمت خلال عام 2024 وحضور الأعضاء لكل اجتماع :

| اجتماعات مجلس الإدارة في الفترة من 2024/1/1 إلى 2024/12/31 | | | | | | | | | | |
|--|---------------------------------------|------------------------|------------------|------------------|------------------|------------------|------------------|------------------|------------------|------------------|
| رقم الاجتماع | اسم العضو | الوصف | اجتماع رقم (1) | اجتماع رقم (2) | اجتماع رقم (3) | اجتماع رقم (4) | اجتماع رقم (5) | اجتماع رقم (6) | اجتماع رقم (7) | اجتماع رقم (8) |
| | | | المنعقد في 01/15 | المنعقد في 03/07 | المنعقد في 03/27 | المنعقد في 05/14 | المنعقد في 08/12 | المنعقد في 09/22 | المنعقد في 11/13 | المنعقد في 12/25 |
| 8 | 1- الشيخ / صباح محمد عبدالعزيز الصباح | رئيس مجلس الإدارة | ✓ | ✓ | ✓ | ✓ | ✓ | ✓ | ✓ | ✓ |
| 8 | 2- السيد / مهيم علي البهبهاني | نائب رئيس مجلس الإدارة | ✓ | ✓ | ✓ | ✓ | ✓ | ✓ | ✓ | ✓ |
| 8 | 3- الشيخ / حمد جابر الصباح | عضو مجلس الإدارة | ✓ | ✓ | ✓ | ✓ | ✓ | ✓ | ✓ | ✓ |
| 8 | 4- السيد / خالد حمدان السيف | عضو مجلس الإدارة | ✓ | ✓ | ✓ | ✓ | ✓ | ✓ | ✓ | ✓ |
| 7 | 5- السيد / سعدون عبدالله علي | عضو مجلس الإدارة | ✓ | اعتذر | ✓ | ✓ | ✓ | ✓ | ✓ | ✓ |
| 7 | 6- السيدة / غادة عيسى خلف | عضو مجلس الإدارة | اعتذرت | ✓ | ✓ | ✓ | ✓ | ✓ | ✓ | ✓ |
| 5 | 7- السيد / محمد فهد العجمي | عضو مجلس الإدارة | اعتذر | اعتذر | ✓ | ✓ | ✓ | اعتذر | ✓ | ✓ |
| 8 | 8- السيد / سامح السيد باشا | أمين السر | ✓ | ✓ | ✓ | ✓ | ✓ | ✓ | ✓ | ✓ |

1.3- التسجيل والتنسيق وحفظ محاضر الاجتماع:

يقوم أمين سر مجلس الإدارة بمساعدة أعضاء المجلس بشكل مستمر لضمان حصولهم على أي معلومات مطلوبة وفقاً لقرار مجلس الإدارة أو بالتشاور مع رئيس مجلس الإدارة، إضافةً إلى قيامه بإرسال الدعوات لحضور الاجتماعات بمدة لا تقل عن 3 أيام عمل مرفق بها كافة المستندات ذات الصلة بجدول أعمال، كما يقوم بمساعدة رئيس مجلس الإدارة في كافة الأمور التي تتعلق بإعداد أجندة اجتماعات المجلس. كذلك يقوم أمين السر بتدوين محاضر الاجتماعات وتسجيل نتائج عمليات التصويت التي تتم في اجتماعات مجلس الإدارة وتوقيع كافة الحضور على محضر الاجتماع وحفظها بشكل منضبط مع الوثائق والمستندات ذات الصلة الأمر الذي يسهل لأي عضو من أعضاء المجلس



الإطلاع عليها في أي وقت وبسرعة فعالة، أيضا فهو يتابع قرارات المجلس بالتنسيق مع الإدارة التنفيذية "الرئيس التنفيذي" لوصول القرارات لكافة إدارات الشركة وإطلاع المجلس بشكل مستمر على المستجدات بالتنسيق مع الرئيس التنفيذي.

1.4- إقرارات أعضاء مجلس الإدارة المستقلين:

وفقا للأعضاء المستقلين فكما ذكرنا فقد حرصت الشركة أن يكون مجلس الإدارة من بينهم عضوين مستقلين مع الأخذ في الاعتبار ما نصت عليه اللائحة التنفيذية لقانون هيئة أسواق المال تحديدا الكتاب الخامس عشر "حوكمة الشركات" وما جاء في مادتيها 2-2 ، 3-2، كذلك فإن لجنة الترشيحات والمكافآت تتابع دوريا مدى إستقلالية أعضاء مجلس الإدارة المستقلين وذلك من خلال عرض ومناقشة اقرارات العضوين المستقلين من خلال إجتماعها والتأكد بأنهما لايزالا يتمتعان بالاستقلالية علي النحو الوارد في المادة سالفة الذكر، كما يتوفر لدى العضو المستقل المؤهلات والخبرات والمهارات الفنية التي تتناسب مع نشاط الشركة. مرفق إقرارات الأعضاء المستقلين.

2- القاعدة الثانية: التحديد السليم للمهام والمسؤوليات:

2.1- مهام ومسؤوليات مجلس الإدارة

يسعى مجلس إدارة الشركة بشكل دائم ومتواصل إلى تحقيق أفضل مصلحة لمساهمي الشركة وذلك من خلال الإشراف والمتابعة الفعالة لعمل الإدارة التنفيذية والتحقق من تنفيذ استراتيجية وأهداف الشركة وأن الأداء يسير وفق الخطط الموضوعة، مع الفصل الواضح بين مهام مجلس الإدارة والإدارة التنفيذية من خلال تطبيق قواعد الحوكمة وتحديد الوصف الوظيفي والمهام والمسؤوليات المنوطة بمجلس الإدارة والإدارة التنفيذية، فقد قام مجلس الإدارة خلال العام بمراجعة وتطوير استراتيجية الشركة ونزعة المخاطر الخاصة بها، متضمناً الخطط المستقبلية للشركة والتوسع المأمول والذي هو في طور التنفيذ في الوقت الحالي وفقا لإفصاحات الشركة. فإن المجلس أيضا يحرص على خلق ثقافة القيم المؤسسية لدى كافة موظفي الشركة، وذلك من خلال العمل الدائم على تحقيق الأهداف الإستراتيجية للشركة وتحسين معدلات الأداء، والالتزام بالقوانين والتعليمات وخاصة قواعد الحوكمة، ويتم ذلك من خلال تبني المجلس لحزمة من السياسات واللوائح والنظم والإجراءات التي تطبقها الشركة بشكل فعال ومتكامل معتمدا في ذلك فلسفة الشركة في تطبيق الحوكمة كثقافة مؤسسية ومبادئ عمل وليس فقط كتعليمات رقابية ولوائح تشريعية. ويعد من مهام ومسؤوليات مجلس الإدارة ومنها على سبيل المثال لا الحصر:

- اعتماد الأهداف الاستراتيجية والخطط والسياسات العامة للشركة.
- إقرار الموازنات التقديرية السنوية واعتماد البيانات المالية المرحلية والسنوية.
- الإشراف على النفقات الرأسمالية الرئيسية للشركة، وتملك الأصول والتصرف بها.



- التأكد من مدى التزام الشركة بالسياسات والإجراءات التي تضمن احترام الشركة للأنظمة واللوائح الداخلية المعمول بها.

- ضمان دقة وسلامة البيانات والمعلومات الواجب الإفصاح عنها وذلك وفق سياسات أو إجراءات ونظم عملية الإفصاح والشفافية المعمول بها.

- كذلك فإن مجلس الإدارة في طور اعتماد سياسة استراتيجية للإستدامة لتوافق المعايير الدولية والمحلية مما يساهم في الإستراتيجية الشاملة للشركة.

كذلك فإن السياسات والإجراءات المعتمدة من مجلس الإدارة والتي تحدد مهام المجلس ومسؤولياته تجاه مساهمي الشركة وأيضاً تحدد مسؤوليات الإدارة التنفيذية المسؤولة أمام مجلس الإدارة يتوفر بها كسابق الذكر الأوصاف الوظيفية لأعضاء المجلس والتي تتضمن التحديد الواضح لمهام ومسؤوليات كل عضو من أعضاء مجلس الإدارة، بالإضافة إلى مصفوفة الصلاحيات والتي توضح صلاحيات مجلس الإدارة والإدارة التنفيذية واللجان ويتم متابعتها وتحديثها بالإتساق مع التعليمات الرقابية والقوانين واللوائح ذات الصلة.

■ الإدارة التنفيذية:

يتوفر لدى الشركة فريق عمل مؤهل من أعضاء الإدارة التنفيذية، كما يتوفر دليل معتمد لتفويض الصلاحيات لكافة القطاعات داخل الشركة. وتتضمن مهام الإدارة التنفيذية على سبيل المثال لا الحصر:

- العمل على تنفيذ كافة السياسات واللوائح والأنظمة الداخلية للشركة المعتمدة من قبل مجلس الإدارة.
- تنفيذ الاستراتيجية والخطة السنوية المعتمدة من قبل مجلس الإدارة.
- إعداد التقارير الدورية مالية وغير مالية بشأن التقدم المحرز في نشاط الشركة في ضوء خطط وأهداف الشركة الاستراتيجية وعرض تلك التقارير على مجلس الإدارة.
- إدارة العمل اليومي وتسيير النشاط.
- المشاركة الفعالة في بناء وتنمية ثقافة القيم الأخلاقية داخل الشركة.

2.2- إنجازات مجلس الإدارة

انطلاقاً من مسؤوليات المجلس المتمثلة بتحقيق أفضل النتائج المالية والتشغيلية وإنجاز الخطة الاستراتيجية للشركة على أكمل وجه، حقق المجلس في دورته الحالية العديد من الإنجازات عن السنة المالية المنتهية في 31 ديسمبر 2024 ، التي تشتمل في طياتها حصاد مسيرة الإنجازات والنجاحات التي حققتها الشركة خلال هذا العام بمؤشراتها الإيجابية الملموسة في شتى المجالات المالية والتسويقية والتقنية، نتلو لكم إنجازات عمل المجلس كما هو تالي :

- إقرار الموازنة التقديرية السنوية للشركة للعام 2025.
- إقرار الخطة الخمسية للشركة 2025-2029.



- إقرار إستراتيجية الشركة في التوسع إقليمياً على مستوى الخليج العربي.
- الموافقة على تأسيس شركة تابعة بالمملكة العربية السعودية والإفصاح عن ذلك.
- مناقشة واعتماد خطة عمل الشركة المزمع تأسيسها بالمملكة العربية السعودية.
- مناقشة واعتماد الهيكل التنظيمي والسياسات والإجراءات للشركة المزمع تأسيسها بالمملكة العربية السعودية.
- اعتماد البيانات المالية المرحلية والسنوية للعام المالي المنصرم 2024.
- متابعة واعتماد وسلامة إفصاحات مجلس الإدارة وفق سياسات ونظم عمل الإفصاح والشفافية المعتمدة.
- متابعة واعتماد أداء أعضاء مجلس الإدارة والإدارة التنفيذية من خلال مؤشرات الأداء (KPIs).
- متابعة واعتماد تحديث السياسات والإجراءات الخاصة بإدارات الشركة.
- متابعة خطة التدريب لمجلس الإدارة وأعضاءه.
- مناقشة المناقصات والممارسات الخاصة بالشركة.
- متابعة واعتماد التوسع الإقليمي للشركة وذلك بالموافقة على مقترح تأسيس شركة تابعة لدى دولة الإمارات العربية المتحدة .
- المتابعة المستمرة للهيكل التنظيمي للشركة.
- مراجعة تقييم نظم الرقابة الداخلية للشركة عن العام المالي المنتهي في 2024/12/31.
- مراجعة تقييم وفاعلية أعمال مجلس الإدارة واللجان المنبثقة من المجلس.
- مراجعة نظم الرقابة الداخلية وإدارة المخاطر بالتعاون مع مكاتب الاستشارات الخارجية عن خدمات التدقيق الداخلي جرانت ثورنتون للاستشارات الاقتصادية والإدارية السيد/ حازم العاجز وعن خدمات إدارة المخاطر جرانت ثورنتون للاستشارات الاقتصادية والإدارية السيد / عبد اللطيف محمد العيبان، والتأكد من فاعلية وكفاية تلك النظم والحرص على الالتزام بنزعة المخاطر وذلك بالتنسيق إدارياً مع الإدارة التنفيذية.

2.3- تشكيل اللجان المنبثقة من مجلس الإدارة

قام مجلس الإدارة بتشكيل اللجان المنبثقة عنه، وقد تم مراعاة تعليمات وقواعد الحوكمة الصادرة عن هيئة أسواق المال عند تشكيل تلك اللجان، وقد شكل المجلس عدد 4 لجان منبثقة عنه وهي:



| عدد الأعضاء | مدة اللجنة | تاريخ التشكيل | إسم اللجنة | |
|---|-------------|----------------------------|-----------------------------|---|
| عدد الأعضاء | مدة اللجنة | تاريخ التشكيل الجديد | لجنة التدقيق وإدارة المخاطر | |
| 3 | 3 | 2023/05/02 | | |
| التصنيف | الصفة | الإسم | م | أعضاء اللجنة |
| عضو مستقل | رئيس اللجنة | الشيخ / حمد جابر الصباح | 1 | |
| عضو غير تنفيذي | عضو اللجنة | السيدة / غادة عيسى خلف | 2 | |
| عضو غير تنفيذي | عضو اللجنة | السيد / مكي زاتشاريا | 3 | |
| - | أمين السر | السيد / سامح السيد صالح | 4 | |
| عدد الأعضاء | مدة اللجنة | تاريخ إعادة التشكيل الجديد | لجنة التدقيق وإدارة المخاطر | |
| 3 | 3 | 2023/11/20 | | |
| التصنيف | الصفة | الإسم | م | أعضاء اللجنة |
| عضو مستقل | رئيس اللجنة | الشيخ / حمد جابر الصباح | 1 | |
| عضو غير تنفيذي | عضو اللجنة | السيدة / غادة عيسى خلف | 2 | |
| عضو غير تنفيذي | عضو اللجنة | السيد / سعدون عبدالله على | 3 | |
| - | أمين السر | السيد / سامح السيد صالح | 4 | |
| <ul style="list-style-type: none"> مراجعة البيانات والتقارير المالية الدورية ومناقشتها مع أعضاء الإدارة التنفيذية المعنيين وإبداء الآراء والمقترحات والتوصيات قبل عرضها على مجلس الإدارة. تقييم مدى كفاية نظم الرقابة الداخلية المطبقة. الإشراف على إدارة التدقيق الداخلي والتأكد من فاعلية أدائها في تنفيذ المتطلبات المحددة من قبل مجلس الإدارة. مراجعة واعتماد خطة التدقيق الداخلي المتضمنة كافة إدارات ووحدات الشركة. مناقشة تقارير المدقق الداخلي واقتراح حلول لمعالجة أي ملاحظات (إن وجدت) ومتابعة عملية تصحيح الملاحظات المرصودة على مختلف إدارات الشركة. الإطلاع على تقرير نظم الرقابة الداخلية (ICR) وإبداء المقترحات اللازمة للإدارة التنفيذية ورفع الأمر لمجلس الإدارة للاطلاع وإبداء الرأي. التوصية لمجلس الإدارة بتعيين/إعادة تعيين مراقب الحسابات الخارجي وتحديد أتعابه والتأكد من استقلاليته. مراجعة مصفوفة الصلاحيات الخاصة بالشركة. الإطلاع على سجل المخاطر الخاص بالشركة. الإطلاع على تقرير تقييم المخاطر والتوصية باتخاذ أية إجراءات ضرورية إذا لزم الأمر. | | | | |
| | | | | وتقوم اللجنة بعدة مهام منها مهام اللجنة |



| | |
|--|--|
| <ul style="list-style-type: none"> إعداد ومراجعة استراتيجيات وسياسات إدارة المخاطر ونزعة المخاطر قبل اعتمادها من مجلس الإدارة، والتأكد من تنفيذ هذه الإستراتيجيات والسياسات، وأنها تتناسب مع طبيعة وحجم أنشطة الشركة. مناقشة دراسة المخاطر لعملية استحواذ الشركة على أسهم في شركة مساهمة غير مدرجة مع المستشار الخارجي ورفع التوصية لمجلس الإدارة. مراجعة تقييم المدقق الداخلي. | |
|--|--|

• اجتماعات لجنة التدقيق وإدارة المخاطر:

| عدد الاجتماعات (8) إجتماعات | | | | | | | | المنصب | اسم العضو |
|--|------------|------------|------------|------------|------------|------------|------------|--|---------------------------|
| من تاريخ 2024/01/01 إلى تاريخ 2024/12/31 | | | | | | | | | |
| 8 12/15 | 7 11/07 | 6 09/18 | 5 08/05 | 4 05/09 | 3 03/27 | 2 03/24 | 1 01/08 | | |
| ✓ | ✓ | ✓ | ✓ | ✓ | ✓ | ✓ | ✓ | رئيس اللجنة مستقل | الشيخ / حمد جابر الصباح |
| ✓ | ✓ | ✓ | ✓ | ✓ | ✓ | ✓ | ✓ | عضو | السيدة/ غادة عيسى خلف |
| ✓ | ✓ | ✓ | ✓ | ✓ | ✓ | ✓ | ✓ | عضو | السيد / سعدون عبدالله علي |
| ✓ | ✓ | ✓ | ✓ | ✓ | ✓ | ✓ | ✓ | أمين سر | السيد/ سامح السيد باشا |
| <ul style="list-style-type: none">● الاجتماع مع المدقق الخارجي ومراجعة البيانات المالية " المرحلية والسنوية" قبل عرضها على مجلس الإدارة.● الاجتماع بالمدقق الداخلي ومناقشة التقارير المقدمة من قبل إدارة التدقيق الداخلي والمتعلقة بنتائج أعمال التدقيق على إدارات وأنشطة الشركة.● اعتماد الخطة السنوية للتدقيق الداخلي.● إعداد ومراجعة استراتيجيات وسياسات إدارة المخاطر ونزعة المخاطر قبل اعتمادها من مجلس الإدارة، والتأكد من تنفيذ هذه الإستراتيجيات والسياسات، وأنها تتناسب مع طبيعة وحجم أنشطة الشركة.● ضمان توافر الموارد والنظم الكافية لإدارة المخاطر.● مراجعة تقييم المدقق الداخلي.● مراجعة تقييم نظم الرقابة الداخلية للشركة عن العام المالي 2024.● مناقشة دراسة المخاطر المتعلقة بصفقات الشركة .● مناقشة التوصية بالتجديد أو عدم التجديد لمدقق الحسابات الخارجي. | | | | | | | | <ul style="list-style-type: none">● إنجازات اللجنة | |



• اجتماعات لجنة الترشيحات والمكافآت:

| عدد الاجتماعات (1) اجتماعات | المنصب | اسم العضو |
|---|----------------------|--------------------------|
| من تاريخ 2024/01/01 إلى تاريخ 2024/12/31 | | |
| 2024/03/20 | | |
| ✓ | رئيس اللجنة مستقل | الشيخ / صباح محمد الصباح |
| ✓ | عضو | السيد / خالد حمدان السيف |
| ✓ | عضو | السيد / محمد فهد العجمي |
| ✓ | أمين سر | السيد/ سامح السيد باشا |
| <ul style="list-style-type: none"> • مراجعة مكافأة أعضاء مجلس الإدارة في ضوء سياسات المكافآت المعتمدة من مجلس الإدارة • مراجعة تقييم الإدارة التنفيذية ومكافآتها وفق سياسة المكافآت للإدارة التنفيذية. • التأكد من إستقلالية أعضاء مجلس الإدارة المستقلين. • مراجعة واعتماد تقرير الحوكمة السنوى ورفع التوصية لمجلس الإدارة للمناقشة والاعتماد. • مناقشة الزيادات السنوية لموظفي الشركة. | | |
| • إنجازات اللجنة | | |

-3

| عدد الأعضاء | مدة اللجنة | تاريخ إعادة التشكيل | اسم اللجنة | |
|----------------|-------------|-----------------------------|------------------------------|--|
| عدد الأعضاء | مدة اللجنة | تاريخ التشكيل الجديد | لجنة الاستثمار والإستراتيجية | |
| 3 | 3 | 2023/05/02 | م | |
| التصنيف | الصفة | الإسم | أعضاء اللجنة | |
| عضو غير تنفيذي | رئيس اللجنة | الشيخ / صباح محمد الصباح | 1 | |
| عضو غير تنفيذي | عضو اللجنة | السيد / مهيمن علي البهبهاني | 2 | |
| عضو تنفيذي | عضو اللجنة | السيد / خالد حمدان السيف | 3 | |
| عضو غير تنفيذي | عضو اللجنة | السيد / مكي زاتشاريا | 4 | |
| - | أمين السر | السيد / سامح السيد صالح | 5 | |



| لجنة الاستثمار والإستراتيجية | | تاريخ إعادة التشكيل الجديد | مدة اللجنة | عدد الأعضاء |
|--|---|--|-------------|----------------|
| | | 2023/11/20 | 3 | 3 |
| أعضاء اللجنة | م | الإسم | الصفة | التصنيف |
| | 1 | الشيخ / صباح محمد الصباح | رئيس اللجنة | عضو غير تنفيذي |
| | 2 | السيد / مهيمن علي البهبهاني | عضو اللجنة | عضو تنفيذي |
| | 3 | الشيخ / حمد جابر الصباح | عضو اللجنة | عضو مستقل |
| | 4 | السيد / سامح السيد صالح | أمين السر | - |
| وتقوم اللجنة بعدة مهام منها مهام اللجنة | | <ul style="list-style-type: none">دراسة السوق وتطوير الإستراتيجيات المتعلقة بنشاطات الشركة ورفع التوصيات لمجلس الإدارة.دراسة الفرص الاستثمارية التي قد تعرض من الإدارة التنفيذية وإبداء الرأي فيها ورفع التوصيات لمجلس الإدارة. | | |

• اجتماعات لجنة الاستثمار والإستراتيجية:

| عدد الاجتماعات (1) اجتماعات | المنصب | اسم العضو |
|---|-------------------|-----------------------------|
| من تاريخ 2024/01/01 إلى تاريخ 2024/12/31 | | |
| 2024/12/22 | | |
| ✓ | رئيس اللجنة مستقل | الشيخ / صباح محمد الصباح |
| ✓ | عضو | السيد / مهيمن علي البهبهاني |
| ✓ | عضو | الشيخ / حمد جابر الصباح |
| ✓ | أمين سر | السيد / سامح السيد صالح |
| <ul style="list-style-type: none"> التوصية بزيادة ملكية الشركة الوطنية للخدمات البترولية في شركاتها التابعة الغير مدرجة وهي الشركة المتحدة للمشروعات النفطية (ش.م.ك.مقفلة) وذلك بشراء عدد 2,160,000 سهم من أسهم الشركة وعلى الرغم بأن الصفقة ليست جوهرية لقيمة الأسهم سألقة الذكر لكن رأت اللجنة بأن تملك الأسهم وزيادة الملكية يعود بالنفع على المدى الطويل ويحافظ على قيمة سهم الشركة، وأوصت برفع الأمر لمجلس الإدارة. | | • إنجازات اللجنة |



| اسم اللجنة | تاريخ اعادة التشكيل | مدة اللجنة | عدد الأعضاء |
|--|----------------------------|---------------------------|----------------|
| لجنة الموازنة | تاريخ التشكيل الجديد | مدة اللجنة | عدد الأعضاء |
| | 2023/05/02 | 3 | 3 |
| أعضاء اللجنة | الاسم | الصفة | التصنيف |
| | 1 | رئيس اللجنة | عضو مستقل |
| | 2 | السيدة / غادة عيسى خلف | عضو غير تنفيذي |
| | 3 | السيد / مكي زاتشاريا | عضو غير تنفيذي |
| | 4 | السيد / سامح السيد صالح | - |
| لجنة الموازنة | تاريخ إعادة التشكيل الجديد | مدة اللجنة | عدد الأعضاء |
| | 2023/11/20 | 3 | 3 |
| أعضاء اللجنة | الاسم | الصفة | التصنيف |
| | 1 | الشيخ / حمد جابر الصباح | عضو مستقل |
| | 2 | السيدة / غادة عيسى خلف | عضو غير تنفيذي |
| | 3 | السيد / سعدون عبدالله علي | عضو غير تنفيذي |
| | 4 | السيد / سامح السيد صالح | - |
| <ul style="list-style-type: none"> مراجعة الخطة الخمسية للشركة ورفع التوصية لمجلس الإدارة. مناقشة الموازنة التقديرية ورفع التوصية لمجلس الإدارة. مراجعة أداء الشركة بصورة عامة وأداء كافة قطاعات الشركة تفصيلياً ومناقشة الانحرافات عن خطة العمل والموازنة التقديرية. | | | |
| وتقوم اللجنة بعدة مهام منها مهام اللجنة | | | |

• اجتماعات لجنة الموازنة:

| عدد الاجتماعات (5) اجتماعات | | | | | المنصب | اسم العضو |
|--|-------|-------|-------|-------|-------------------|---------------------------|
| 5 | 4 | 3 | 2 | 1 | | |
| 12/15 | 11/07 | 08/05 | 05/09 | 01/08 | | |
| ✓ | ✓ | ✓ | ✓ | ✓ | رئيس اللجنة مستقل | الشيخ / حمد جابر الصباح |
| ✓ | ✓ | ✓ | ✓ | ✓ | عضو | السيدة/ غادة عيسى خلف |
| ✓ | ✓ | ✓ | ✓ | ✓ | عضو | السيد / سعدون عبدالله علي |
| ✓ | ✓ | ✓ | ✓ | ✓ | أمين سر | السيد/ سامح السيد باشا |
| <ul style="list-style-type: none"> مراجعة الخطة الخمسية للشركة 2025-2029. مراجعة الموازنة التقديرية للشركة عن العام المالي 2025 مراجعة أداء الشركة بشكل مرحلي ومقارنة البيانات المالية المرحلية بالموازنة التقديرية وذلك نهاية كل فترة مالية للشركة للتأكد بعدم وجود أي انحرافات جوهرية عن الموازنة التقديرية المعتمدة للعام المالي . | | | | | | • إنجازات اللجنة |



2.4- موجز عن كيفية تطبيق المتطلبات التي تتيح لأعضاء مجلس الإدارة الحصول على المعلومات والبيانات بشكل دقيق وفي الوقت المناسب:

قام مجلس إدارة الشركة باعتماد دليل إجراءات يضمن حصول أعضاء مجلس الإدارة على المعلومات بشكل دقيق وفي الوقت المناسب وبما يتوافق مع القوانين والتشريعات ذات الصلة، ويحدد الدليل آلية طلب المعلومات وعرضها على مجلس الإدارة وإجراءات والتزامات الأعضاء بالحفاظ على سرية المعلومات التي آلت إليهم بحكم عملهم. ومثالاً للتطبيق على ذلك فإن أمانة السر تقوم بإرسال كافة المستندات ذات الصلة بجدول الأعمال لجميع أعضاء مجلس الإدارة ولأياً من إجتماعات المجلس قبل إنعقاده بثلاثة أيام عمل على الأقل حتى يتمكن العضو من دراسة الموضوعات المسردة بالجدول بشكل كافي لمناقشتها أثناء الإجتماع وفي حال إستفسار العضو عن أية مواضيع غير متوفرة أثناء الإجتماع أو مستحدثات عن أي أمور فإن أمانة السر تسجل طلب العضو واستفساراته بمحضر الإجتماع وتسعى من خلال الإدارة التنفيذية لتوفير كافة المعلومات ذات الصلة لعرضها على مجلس الإدارة بحسب الطلب.

3- القاعدة الثالثة: اختيار أشخاص من ذوي الكفاءة لعضوية مجلس الإدارة والإدارة التنفيذية.

3.1- نبذة عن تطبيق متطلبات تشكيل لجنة الترشيحات والمكافآت :

قام مجلس الإدارة بتشكيل لجنة الترشيحات والمكافآت وفقاً لقواعد الحوكمة كما نصت المادة 1- 4 من الكتاب الخامس عشر حوكمة الشركات حيث يشمل تشكيل اللجنة ثلاثة أعضاء منهم عضواً مستقلاً وعضوين غير تنفيذيين ويتوفر ميثاق عمل اللجنة والذي يتضمن مهام ومسؤوليات اللجنة وتختص اللجنة، على سبيل المثال لا الحصر، المهام التالية:

- وضع سياسة واضحة لمكافآت أعضاء مجلس الإدارة والإدارة التنفيذية.
- استقطاب ومراجعة طلبات الراغبين في شغل المناصب التنفيذية حسب الحاجة، ودراسة ومراجعة تلك الطلبات.
- تحديد الشرائح المختلفة للمكافآت التي سيتم منحها للموظفين، مثل شريحة المكافآت المرتبطة بالأداء، وشريحة مكافآت نهاية الخدمة.
- تقوم اللجنة بالتأكد من عدم انتفاء صفة الاستقلالية عن الأعضاء المستقلين.
- إعداد تقرير الحوكمة بشكل سنوي يتضمن إجمالي المكافآت الممنوحة لأعضاء مجلس الإدارة والإدارة التنفيذية والمدراء، سواء كانت مبالغ أو منافع أو مزايا، أيأ كانت طبيعتها ومسماهها، على أن يعرض هذا التقرير على مجلس الإدارة ومن ثم الجمعية العامة لمساهمي الشركة.
- تحديد آليات تقييم أداء المجلس ككل وأداء كل عضو من أعضاء المجلس والإدارة التنفيذية.
- التأكد من أن المكافآت يتم منحها وفقاً لسياسة المكافآت المعتمدة.
- مراجعة سياسات الموارد البشرية للشركة وأية تعديلات بشأنها قبل عرضها على مجلس الإدارة.



3.2- تقرير المكافآت والحوافز المتبع لدى الشركة لأعضاء مجلس الإدارة والإدارة التنفيذية والمدراء :

- يتقاضى أعضاء مجلس الإدارة مبلغ نقدي (مكافأة أساسية) تتم الموافقة عليها من قبل الجمعية العامة عن السنة المالية المنتهية. يتم ذكر المكافأة الأساسية في التقرير السنوي. وبالإضافة إلى المكافأة الأساسية، يتم دفع مكافأة اللجان السنوية إلى أعضاء مجلس الإدارة الذين يشغلون أيضاً عضوية إحدى اللجان المنبثقة عن المجلس. يتم ذكر مكافآت اللجان في التقرير السنوي ويتم تحديد المكافآت باستخدام نفس المبادئ الخاصة بالمكافأة الأساسية. كما يتم ربط المكافأة المدفوعة إلى مجلس الإدارة بأداء الشركة وكذلك أداء المجلس بما يتفق مع مؤشرات الأداء الرئيسية التي تنص عليها الشركة.
- أما بالنسبة للإدارة التنفيذية فإن مجلس الإدارة يرى أن الجمع بين الأجر الثابت والأجر المعتمد على الأداء للإدارة التنفيذية يساعد في ضمان أن الشركة تستطيع جذب الموظفين الرئيسيين والاحتفاظ بهم. وفي الوقت ذاته، يتم منح الإدارة التنفيذية حافز لتحقيق القيمة للمساهمين من خلال الأجر المعتمد على الأداء بشكل جزئي.
- والتزاماً من الشركة بأعلى معايير الشفافية وفقاً لما نصت عليه الممارسات الرائدة وقواعد حوكمة الشركات، فقد التزمت الشركة بإعداد تقرير مفصل عن كافة المكافآت الممنوحة لأعضاء مجلس الإدارة والإدارة التنفيذية والمدراء، وفيما يلي بيان بمكافآت أعضاء مجلس الإدارة والإدارة التنفيذية:



تقرير المكافآت والمزايا

| المكافآت والمزايا لأعضاء مجلس الإدارة | | | | | | | | | | | | | | | |
|--|---------|---|--------------|--|-----------|--|---|--------------|--|-------------|-------------|---------|-------------|-------------------|--------------|
| إجمالي عدد الأعضاء | | المكافآت والمزايا من خلال الشركة الأم | | | | | المكافآت والمزايا من خلال الشركات التابعة | | | | | | | | |
| | | المكافآت والمزايا الثابتة (دينار كويتي) | | المكافآت والمزايا المتغيرة (دينار كويتي) | | | المكافآت والمزايا الثابتة (دينار كويتي) | | المكافآت والمزايا المتغيرة (دينار كويتي) | | | | | | |
| | | تأمين صحي | مكافأة سنوية | مكافأة لجان | تأمين صحي | الرواتب الشهرية (الإجمالية خلال العام) | مكافأة سنوية | مكافأة لجان | مكافأة سنوية | مكافأة لجان | | | | | |
| 7 | 1300 | 169,381 | لا يوجد | لا يوجد | لا يوجد | لا يوجد | لا يوجد | لا يوجد | لا يوجد | لا يوجد | لا يوجد | لا يوجد | لا يوجد | | |
| إجمالي المكافآت والمزايا الممنوحة لخمسة من كبار التنفيذيين ممن تلقوا أعلى مكافآت مضاف إليهم الرئيس التنفيذي والمدير المالي | | | | | | | | | | | | | | | |
| إجمالي عدد المناصب التنفيذية | | المكافآت والمزايا من خلال الشركة الأم | | | | | المكافآت والمزايا من خلال الشركات التابعة | | | | | | | | |
| | | المكافآت والمزايا الثابتة (دينار كويتي) | | المكافآت والمزايا المتغيرة (دينار كويتي) | | | المكافآت والمزايا الثابتة (دينار كويتي) | | المكافآت والمزايا المتغيرة (دينار كويتي) | | | | | | |
| | | الرواتب الشهرية (الإجمالية خلال العام) | تأمين صحي | تذاكر سنوية | بدل سكن | بدل مواصلات | بدل تعليم الأبناء | مكافأة سنوية | الرواتب الشهرية (الإجمالية خلال العام) | تأمين صحي | تذاكر سنوية | بدل سكن | بدل مواصلات | بدل تعليم الأبناء | مكافأة سنوية |
| 5 | 374,436 | 5,270 | 12,700 | 19,200 | 19,800 | 22,500 | 256,880 | لا يوجد | لا يوجد | لا يوجد | لا يوجد | لا يوجد | لا يوجد | لا يوجد | لا يوجد |

3.3- كما نشير إلى أنه لا توجد أية انحرافات جوهرية عن سياسة المكافآت المعتمدة من مجلس الإدارة، كذلك فإن تقرير الحوكمة بشكل عام وتفصيل المكافآت والمزايا بشكل خاص يتم طرحه على مساهمي الشركة من خلال الجمعية العامة السنوية للشركة للتصويت عليه وذلك دورياً كل عام.

4- القاعدة الرابعة: ضمان نزاهة التقارير المالية

4.1- أولاً: التعهدات الخاصة بالتقارير المالية.

حرصاً من أعضاء مجلس الإدارة والإدارة التنفيذية على ضمان سلامة ونزاهة التقارير المالية التي تنعكس على مصداقية الشركة في عرض مركزها المالي الأمر الذي يزيد من ثقة المساهمين الحاليين وأي مستثمر مستقبلي في البيانات والمعلومات التي توفرها الشركة.

يقدم كل من مجلس الإدارة والإدارة التنفيذية تعهد كتابي يؤكد سلامة ونزاهة التقارير المالية المعدة، وتجدون في المرفقات لهذا التقرير الإقرارات الكتابية التي تفيد بأن البيانات الواردة في التقارير المالية قد تم إعدادها وفق المعايير المحاسبية الدولية المعتمدة من قبل هيئة أسواق المال، ويتضمن عرض كافة الجوانب المالية للشركة من بيانات ونتائج تشغيلية، وأن بيانات هذا التقرير تم عرضها بصورة سليمة وعادلة.



4.2-

ثانياً: نبذة عن تطبيق متطلبات تشكيل لجنة التدقيق.

التزاماً من مجلس الإدارة وإيماناً منه بوجوب ترسيخ ثقافة الالتزام داخل الشركة ومساعدة مجلس الإدارة في التأكد من سلامة ونزاهة التقارير المالية للشركة، فضلاً عن التأكد من كفاية وفعالية أنظمة الرقابة الداخلية المطبقة في الشركة، قام مجلس الإدارة بتشكيل لجنة التدقيق وقام باعتماد ميثاق عملها وفقاً لقواعد الحوكمة كما نصت عليه المادة 6- 5 من الكتاب الخامس عشر "حوكمة الشركات"، من اللائحة التنفيذية لهيئة أسواق المال وقد تم عرض تفاصيل تشكيل وإنجازات اللجنة في جزء سابق.

4.3-

ثالثاً: لا يوجد تعارض بين توصيات لجنة التدقيق وقرارات مجلس الإدارة.

4.4-

رابعاً: فيما يخص مراقب الحسابات الخارجي وإستقلاليته وحيادته فإن لجنة التدقيق وإدارة المخاطر تعمل على :

- مراجعة نطاق ومنهجية وخطة عمل مراقب الحسابات الخارجي المقترحة، بما في ذلك تنسيق جهود أعمال التدقيق الخارجي مع التدقيق الداخلي.
- مراقبة أداء مراقب الحسابات الخارجي للتأكد من عدم تقديمه أي خدمات للشركة بخلاف الخدمات المطلوبة من مهنة التدقيق الخارجي.
- التوصية لمجلس الإدارة بتعيين وإعادة تعيين مراقب الحسابات الخارجي أو اقتراح تغييره واقتراح أتعابه ومراجعة خطاب تعيينه على أن يكون من مراقبي الحسابات المقيدين في السجل الخاص لدى هيئة أسواق المال، بحيث يكون مستوفياً كافة الشروط الواردة بمتطلبات قرار الهيئة بشأن نظام قيد مراقبي الحسابات .
- التحقق من استقلالية مراقب الحسابات الخارجي بصورة دورية وقبل تعيينه أو إعادة تعيينه، والتحقق من عدم قيام مراقب الحسابات الخارجي بأية مهام إضافية لا تنطوي ضمن المهام المنوطة به، قبل تكليفه بها، والتي قد تؤثر على استقلاليته وفقاً لما تقتضيه مهنة التدقيق.
- مناقشة أية معوقات أو صعوبات تواجه مراقب الحسابات الخارجي وتشمل هذه المعوقات أية قيود على نطاق أنشطة مراقب الحسابات الخارجي أو بالنسبة لحصوله على المعلومات المطلوبة، وأية خلافات جوهرية قد تنتج مع الإدارة.

5- القاعدة الخامسة: وضع نظم سليمة لإدارة المخاطر والرقابة الداخلية

5.1-

أولاً: بيان مختصر عن تطبيق متطلبات تشكيل إدارة/ مكتب/وحدة مستقلة لإدارة المخاطر.

تعمل إدارة المخاطر على تنفيذ سياسة المخاطر وإعداد التقارير الدورية حول طبيعة المخاطر التي تتعرض لها الشركة ورفعها إلى لجنة التدقيق وإدارة المخاطر لاعتمادها تمهيداً كذلك فهي تعهد بالتحديث الدوري لسجل المخاطر للشركة ورفع إلى اللجنة، وقد تعاقدت الشركة مع مكتب استشاري خارجي " عن خدمات إدارة المخاطر جرانت ثورنتون للاستشارات الاقتصادية والإدارية السيد / عبد اللطيف محمد العيبان " للقيام بعمل إدارة المخاطر وذلك لزيادة كفاءة العمل، وذلك من خلال وضع أنظمة الرقابة الداخلية الكافية والمناسبة لنشاط الشركة وطبيعة عملها. ويتمتع القائمون



على عمل الإدارة بالاستقلالية عن طريق تبعيتهم المباشرة للجنة التدقيق وإدارة المخاطر المنبثقة عن مجلس الإدارة، وذلك وفقاً للهيكل التنظيمي المعتمد والتزاماً بمتطلبات قواعد الحوكمة.

5.2- ثانياً: نبذة عن تطبيق متطلبات تشكيل لجنة المخاطر.

كما قام مجلس الإدارة بتشكيل لجنة التدقيق وإدارة المخاطر وفقاً لقواعد الحوكمة كما نصت عليها في الكتاب الخامس عشر "حوكمة الشركات"، من اللائحة التنفيذية لهيئة أسواق المال وقد تم عرض تفاصيل تشكيل وإنجازات اللجنة في جزء سابق.

5.3- ثالثاً: موجز يوضح أنظمة الضبط والرقابة الداخلية.

- سياسات وإجراءات معتمدة تغطي كافة الأنشطة والعمليات الرئيسية للشركة بكافة إدارتها.
- هيكل تنظيمي شامل وتفصيلي معتمد من قبل مجلس الإدارة يغطي كافة قطاعات وإدارات الشركة.
- أوصاف وظيفية معتمدة تغطي كافة موظفي الشركة.
- لوائح معتمدة من قبل مجلس الإدارة تغطي كافة لجان المجلس وفقاً لقواعد الحوكمة.
- سياسات معتمدة من قبل مجلس الإدارة تغطي كافة المتطلبات وفقاً لقواعد الحوكمة.
- مصفوفة صلاحيات مالية وإدارية معتمدة من قبل مجلس الإدارة تحدد كافة الصلاحيات لمختلف الأطراف وتغطي جميع العمليات الرئيسية.
- أنظمة آلية متكاملة ومدمجة تغطي العمليات الرئيسية.
- رقابة من عدة أطراف مستقلين بما فيهم أطراف داخليين (إدارة التدقيق الداخلي، إدارة الجودة والسلامة، إدارة الالتزام) وأطراف خارجيين (تدقيق خارجي).

5.4- رابعاً: بيان مختصر عن تطبيق متطلبات تشكيل إدارة/ مكتب/وحدة مستقلة للتدقيق الداخلي.

- لدى الشركة إدارة تدقيق داخلي فعالة وذلك من خلال التعاقد مع (جرانت ثورنتون للاستشارات الاقتصادية والإدارية السيد/ حازم العاجز) مكتب خارجي مستقل للقيام بمهام التدقيق الداخلي ومساندة إدارة التدقيق الداخلي في الشركة وتتمتع إدارة التدقيق الداخلي بالاستقلالية الفنية والإدارية التامة وذلك من خلال تبعيتها المباشرة للجنة التدقيق وإدارة المخاطر المنبثقة عن مجلس الإدارة، وتقوم الإدارة بمهام عدة منها:
- القيام بتقييم المخاطر التي تواجه الشركة بهدف إعداد خطة تدقيق مبنية على المخاطر وعرض الخطة على لجنة التدقيق وإدارة المخاطر للاعتماد.
- تنفيذ مراجعات تدقيق تغطي كافة عمليات وأنشطة الشركة وفقاً لخطة التدقيق المعتمدة من لجنة التدقيق وإدارة المخاطر وذلك بهدف تقييم فعالية وكفاءة الضوابط الرقابية.



- القيام بمراجعات ربع سنوية للتحقق من اتخاذ الإدارة التنفيذية الإجراءات التصويبية المتفق عليها في تقارير التدقيق الداخلي.
- رفع تقارير بجميع نتائج التدقيق إلى لجنة التدقيق وإدارة المخاطر ومناقشتها مع اللجنة بحضور ممثلين عن الإدارة التنفيذية.
- القيام بتنفيذ أي مهام خاصة موكلة من قبل لجنة التدقيق وإدارة المخاطر.

6- القاعدة السادسة: تعزيز السلوك المهني والقيم الأخلاقية

- 6.1 **أولاً: موجز عن ميثاق العمل الذي يشتمل على معايير ومحددات السلوك المهني والقيم الأخلاقية**
- تؤمن الشركة متمثلة بمجلس الإدارة والإدارة التنفيذية وجميع العاملين فيها بأن السلوك المهني والأخلاقي من أهم روافد نجاح الشركة في تحقيق أهدافها، وانطلاقاً من هذا الإيمان فقد قام مجلس الإدارة باعتماد سياسة تختص بتحديد معايير السلوك المهني والأخلاقي في الشركة، وكذلك مسؤوليات كل من الشركة، ومجلس الإدارة والإدارة التنفيذية والموظفين. وكذلك نصت السياسة على أن مسؤولية الإبلاغ في حال تم ملاحظة أمر غير صحيح أو غير آمن، تقع على الجميع بدون استثناء، ويلتزم جميع أعضاء مجلس الإدارة والإدارة التنفيذية والموظفين الالتزام بها في كافة مهام عملهم بغض النظر عن مكان وظروف العمل.
- أيضاً يتم توقيع جميع موظفي الشركة الوطنية للخدمات البترولية ومجلس إدارتها فور قيامهم بإستلام مهامهم على ميثاق مهني يتضمن المعايير والسلوكيات الواجب التحلي بها خلال فترة عملهم، كما تهدف قواعد ومعايير السلوك المهني المعتمدة من قبل مجلس إدارة الشركة إلى تقديم الدعم فيما يتعلق بالقضايا الأخلاقية وكيفية التعامل معها وذلك لخفض المخاطر التشغيلية التي من الممكن أن تطرأ وحتى يتم خلق بيئة عمل واضحة تتسم بالنزاهة والشفافية ويجب أن يتقيد بها جميع العاملين لدى الشركة.

- 6.2 **ثانياً: السياسات والآليات بشأن الحد من تعارض المصالح**
- يتوفر لدى الشركة سياسة خاصة بتعارض المصالح تهدف إلى ضمان تطبيق الإجراءات المناسبة لاكتشاف حالات تعارض المصالح الجوهرية والتعامل معها بشكل فعال إلى جانب التأكد من أن مجلس الإدارة يقوم بالتعامل مع حالات تعارض المصالح القائمة والمحتملة والمتوقعة وأن كافة القرارات يتم اتخاذها بما يحقق مصالح الشركة. وتعد هذه السياسة بمثابة جزء لا يتجزأ من التزام الشركة الكامل بالنزاهة والعدالة في التعامل مع ذوي العلاقة كما بينت هذه السياسة أسس التعامل وإدارة حالات تعارض المصالح، ومفهوم تعارض المصالح، والأطراف التي تتعارض مصالحها مع مصلحة الشركة، إضافةً إلى دور كل من مجلس الإدارة والإدارة التنفيذية وإدارة الالتزام والتدقيق الداخلي والجمعية العامة للشركة فيما يخص تعارض المصالح. كما استعرضت السياسة إجراءات التعامل مع حالات تعارض المصالح وآلية الإفصاح.



بعض مسؤوليات أعضاء مجلس الإدارة:

1. يتولى مجلس الإدارة كامل المسؤولية عن الالتزام بالمعايير والآليات الملائمة لتجنب حدوث تعارض المصالح أو الحد من ذلك.
2. يقوم عضو مجلس الإدارة بالإفصاح إلى مجلس الإدارة عن أي مصالح مشتركة له مع الشركة سواء بشكل مباشر أو غير مباشر على أن يقوم بالتبليغ خلال السنة ولا يجوز لعضو مجلس الإدارة ذي المصلحة الاشتراك في التصويت على القرار الذي يصدر في هذا الشأن.
3. يتمتع عضو مجلس الإدارة عن المشاركة في أي مناقشة أو التصويت لاتخاذ أي قرار يتعلق بأي تعاملات أو أعمال أو عقود قد تنطوي على مصلحة مباشرة أو غير مباشرة تؤثر على قدرته واستقلاله في إبداء رأيه أو تولي المهام المسندة إليه.

بعض مسؤوليات الإدارة التنفيذية:

1. يتمتع أعضاء الإدارة التنفيذية عن المشاركة في أي قرارات أو مهام تنطوي على أي مصالح مشتركة مع الشركة سواء بشكل مباشر أو غير مباشر مما قد يؤثر سلباً على قدرتهم في تولي المهام المسندة إليهم بالشكل الذي يضمن تحقيق مصالح الشركة، ويلتزم أعضاء الإدارة التنفيذية بتنفيذ كافة بنود هذه السياسة.
2. يلتزم أعضاء الإدارة التنفيذية بعدم القيام بأي عمل لجهات خارجية سواء بأجر أو بدون أجر دون الحصول على موافقة مسبقة من مجلس إدارة الشركة وبعد التحقق من أن تلك الأعمال لن تؤدي إلى حدوث حالة من حالات تعارض المصالح تؤثر على قدرته على تولي المهام المسندة إليه.

7- القاعدة السابعة: الإفصاح والشفافية بشكل دقيق وفي الوقت المناسب

7.1- أولاً: آليات العرض والإفصاح الدقيق والشفاف التي تحدد جوانب ومجالات وخصائص الإفصاح :

يعد الالتزام بمبدأ الشفافية في العمل أحد المفاتيح الرئيسية لتشجيع ثقة المساهمين، لذا تلتزم الشركة بسياسة الإفصاح والشفافية وذلك باتباع كافة القوانين واللوائح والتعليمات المرتبطة بالإفصاح والصادرة عن مختلف الجهات الرقابية في التوقيت الملائم إيماناً منها بأهمية الشفافية في تعزيز ثقة المساهمين وأصحاب المصالح والحفاظ على سمعة الشركة في سوق العمل.

والتزاماً من الشركة باللوائح والقوانين المنظمة لعملية الإفصاح والشفافية والصادرة عن الجهات الرقابية المعنية تقوم الشركة بالإفصاح الدقيق والملائم عن البيانات المالية وتقارير الأرباح وتقارير التدقيق وسائر المعلومات بدقة وشفافية وبشكل واضح وكذلك المعلومات الجوهرية المتعلقة بالشركة مع التقيد بالحفاظ على سريتها التامة واتخاذ التدابير اللازمة لضمان ذلك على أن يبقى التعامل مع المستندات والبيانات المتعلقة بتلك المعلومات مقنناً لأدنى حد، بالإضافة إلى توفير أدوات تواصل أكثر فعالية مع جميع ذوي العلاقة و أصحاب المصالح بغرض تقديم تقارير شاملة والذي ينسجم بدوره مع أحد أهداف الشركة، وهو الالتزام بسياسة الشفافية. تؤكد إدارة الشركة بأن جميع البيانات المقدمة



في هذا الشأن هي معلومات دقيقة وصحيحة وغير مضللة. كما أن جميع التقارير المالية السنوية للشركة مطابقة للمعايير المحاسبية الدولية للتقارير المالية ومتطلباتها.

وتحتفظ الشركة من خلال إدارة الالتزام والحوكمة بسجل خاص يشمل جميع إفصاحات الشركة لدى شركة بورصة الكويت وهيئة أسواق المال وذلك خلال الخمس سنوات السابقة كما تتوفر الإفصاحات على موقع الشركة الرسمي على شبكة الانترنت وذلك امتثالاً لمتطلبات هيئة أسواق المال الكويتية.

7.2- ثانياً: نبذة عن تطبيق متطلبات سجل إفصاحات أعضاء مجلس الإدارة والإدارة التنفيذية والمدراء :

يتوفر لدى الشركة سجلاً خاصاً بإفصاحات أعضاء مجلس الإدارة والإدارة التنفيذية، حيث إن السجل متاحاً للاطلاع عليه من قبل كافة مساهمي الشركة، كما تؤكد الشركة أن لمساهمي الشركة الحق في الاطلاع على هذا السجل دون أي رسم أو مقابل، مع التزامها بتحديث بيانات هذا السجل بشكل دوري بما يعكس حقيقة أوضاع الأطراف ذات العلاقة.

7.3- ثالثاً: بيان مختصر عن تطبيق متطلبات تشكيل وحدة تنظيم شؤون المستثمرين:

لدى الشركة وحدة علاقات المستثمرين، وهذه الوحدة مسؤولة عن عملية التواصل مع المساهمين الحاليين والمحتملين بالإضافة إلى توفير البيانات والمعلومات والتقارير المالية اللازمة. كما تتمتع وحدة علاقات المستثمرين بالاستقلالية المناسبة، وعلى نحو يتيح لها توفير البيانات والمعلومات والتقارير في الوقت المناسب وبشكل دقيق من خلال وسائل الإفصاح المتعارف عليها ومنها الموقع الإلكتروني للشركة.

كذلك فقد توسعت الشركة من خلال موقعها الإلكتروني لتتيح للمساهمين التواصل من خلاله كما خصصت رقم هاتف نقال بخلاف هاتف الشركة خاص بوحدة شؤون المستثمرين للتواصل أيضاً من خلاله ويعد تعدد قنوات التواصل مع مساهمي الشركة أحد أهداف الشركة الرئيسي للمحافظة دائماً على التواصل مع مساهمي الشركة.

7.4- رابعاً: نبذة عن كيفية تطوير البنية الأساسية لتكنولوجيا المعلومات، والاعتماد عليها بشكل كبير في عمليات الإفصاح:

تتبع الشركة سياسة الاعتماد والتوسع في استخدام تكنولوجيا المعلومات للتواصل مع المساهمين والمستثمرين وذوي العلاقة، وذلك من خلال إنشائها لقسم مخصص لحوكمة الشركات على الموقع الإلكتروني لها، كما أن صفحة حوكمة الشركات يتم فيها عرض كافة المعلومات والبيانات المحدثة التي تساعد المساهمين والمستثمرين الحاليين والمحتملين على ممارسة حقوقهم وتقييم أداء الشركة، بالإضافة إلى صفحة علاقات المستثمرين المتوفرة أيضاً على موقع الشركة الإلكتروني وتطبيق الهاتف النقال الخاص بعلاقات المستثمرين.



8- القاعدة الثامنة: احترام حقوق المساهمين

8.1 - أولاً: موجز عن تطبيق متطلبات تحديد وحماية الحقوق العامة للمساهمين، وذلك لضمان العدالة والمساواة بين

كافة المساهمين :

تلتزم الشركة من خلال وحدة علاقات المستثمرين بمسؤوليتها تجاه المساهمين بأعلى معايير الشفافية والمعاملة بشكل منصف للمساهمين. حيث تؤمن الشركة بأن التطبيق السليم لحوكمة الشركات يعزز القيمة لمساهميها ويوفر مبادئ توجيهية مناسبة لكل من مجلس الإدارة، واللجان التابعة له، والإدارة التنفيذية للقيام بواجباتهم بما يخدم مصلحة الشركة ومساهميها. لذلك تسعى الشركة إلى تحقيق أعلى مستويات الشفافية، والمساءلة والإدارة الفعالة من خلال تبني ومتابعة تنفيذ الاستراتيجيات، والأهداف والسياسات الرامية إلى الالتزام بمسؤولياتها التنظيمية والأخلاقية.

وتلتزم الشركة بضمان قيام جميع المساهمين بممارسة حقوقهم بشكل عادل وعدم انتهاكها أو إساءة استغلالها من قبل إدارة الشركة أو أعضاء مجلس الإدارة أو المساهمين الرئيسيين والتي منها:

1. آلية واضحة لحضور اجتماعات الجمعية العامة العادية وغير العادية يحددها النظام الأساسي للشركة ضمن اطار قانون الشركات والقوانين المرتبطة بذلك.
2. يتاح للمساهمين مساءلة مجلس الإدارة بالمهام الموكلة لهم.
3. الحصول على النصيب المقرر في توزيعات الأرباح.
4. المشاركة في اجتماعات الجمعية العامة للمساهمين والتصويت على قراراتها والتأكد من حصول المساهم قبل اجتماع الجمعية العامة - بسبعة أيام على الأقل - على البيانات المالية عن الفترة المالية المنقضية وكذلك تقرير مجلس الإدارة وتقرير مراقب الحسابات.
5. الحصول على نصيب من موجودات الشركة في حالة التصفية.

كما تشجع الشركة كافة مساهميها للتصويت على كافة القرارات التي تتخذها الجمعية العامة بما فيها اختيار أعضاء مجلس الإدارة.

8.2 - ثانياً: موجز عن إنشاء سجل خاص يحفظ لدى وكالة المقاصة، وذلك ضمن متطلبات المتابعة المستمرة للبيانات

الخاصة بالمساهمين.

تحتفظ الشركة بنسخة محدثة من سجل للمساهمين المحتفظ به لدى الشركة الكويتية للمقاصة حيث تقيد فيه أسماء المساهمين والمعلومات الخاصة بهم وعدد الأسهم المملوكة لكل منهم والتي يتم تحديثها بشكل يومي، وتحرص الشركة على التأكد من أن كافة البيانات التي يتم الاحتفاظ بها ضمن سجل المساهمين هي بيانات سرية ولا يمكن الوصول إليها إلا من قبل الموظفين المفوضين بذلك، كما تتيج الشركة لمساهميها إمكانية الاطلاع على سجل المساهمين.



- 8.3- ثالثاً: نبذة عن كيفية تشجيع المساهمين على المشاركة والتصويت في الاجتماعات الخاصة بجمعيات الشركة .**
- تقوم الشركة في البداية بالإفصاح عن تاريخ اجتماع الجمعية العمومية وذلك بعد تحديد الموعد من قبل مجلس الإدارة.
 - يتم توجيه الدعوة العامة للمساهمين للحضور والمشاركة في اجتماع الجمعية العمومية، أياً كانت صفتها متضمنة جدول الأعمال، وتوجه الدعوة عن طريق الإعلان في صحيفتين يوميتين على الأقل تصدران باللغة العربية وذلك مرتين قبل انعقاد الجمعية العمومية بأسبوعين للإعلان الأول وقبل أسبوع للإعلان الثاني مع نشر الإعلان الثاني في الجريدة الرسمية.
 - كما تقوم الشركة بالإعلان عن موعد الاجتماع للجمعية العمومية للشركة عن طريق الإعلانات على الصفحة الإلكترونية لبورصة الكويت وهيئة أسواق المال والجهات الرقابية الأخرى «وزارة التجارة والصناعة» بالإضافة إلى الصفحة الإلكترونية لعلاقات المستثمرين على الموقع الرسمي للشركة.
 - كذلك تقوم الشركة بعقد إجتماعها السنوي عن طريق التواصل السمعي والبصري (الالكترونيا) حتى يتمكن جميع المساهمين من المشاركة في النقاشات والتصويت.

9- القاعدة التاسعة: إدراك دور أصحاب المصالح

- 9.1- أولاً: نبذة عن النظم والسياسات التي تكفل الحماية والاعتراف بحقوق أصحاب المصالح:**
- تعمل الشركة على احترام وحماية أصحاب المصالح في جميع معاملاتها وتعاملاتها الداخلية والخارجية، حيث أن إسهامات أصحاب المصالح تشكل مورداً بالغ الأهمية لبناء القدرة التنافسية للشركة وتدعيم مستويات ربحيتها. وفي سبيل عدم تعارض معاملات أصحاب المصالح سواء كانت عقود أو صفقات مع الشركة مع مصلحة المساهمين، لقد أخذت الشركة بعين الاعتبار ألا يحصل أي أصحاب المصالح على أي ميزة من خلال تعامله في العقود والصفقات التي تدخل في نشاطات الشركة الاعتيادية، وأن تضع الشركة سياسات ولوائح داخلية تتضمن آلية واضحة للتعاقد والصفقات بأنواعها المختلفة.
- ويعد الدور الإشرافي لمجلس إدارة الشركة من أهم مكونات إطار عمل الحوكمة الفعال وذلك من خلال عدة سياسات تكفل حماية حقوق أصحاب المصالح. وسياسة تعارض المصالح وسياسة الإبلاغ عن المخالفات وأيضاً سياسة التعامل مع الأطراف ذات الصلة ولذلك فإن مجلس الإدارة يتولى المسؤولية الرئيسية لحماية حقوق أصحاب المصالح وفي جميع تعاملاتها تشتمل السياسات على سبيل المثال وليس الحصر:
- آلية لتسوية أي شكاوى قد تنشأ بين الشركة وأصحاب المصالح.
 - التعامل مع أعضاء مجلس الإدارة وأصحاب المصلحة يكون بشروط موحدة دون أي تمييز أو تفضيل.
 - السماح لأصحاب المصالح الوصول إلى المعلومات والرجوع إليها بشكل سريع ومنظم



- إبلاغ مجلس الإدارة عن أي ممارسات غير سليمة يتعرضون لها من قبل الشركة مع توفير الحماية المناسبة للأطراف التي تقوم بالإبلاغ.

9.2- ثانياً: نبذة عن كيفية تشجيع أصحاب المصالح على المشاركة في متابعة أنشطة الشركة المختلفة.

تلتزم الشركة بالتعامل مع أعضاء مجلس الإدارة وأصحاب المصالح بذات الشروط التي تطبقها الشركة مع الأطراف المختلفة من أصحاب المصالح دون أي تمييز أو شروط تفضيلية إضافة إلى التأكد من مراجعة الصفقات والتعاملات المقترح أن تقوم بها الشركة مع الأطراف ذات العلاقة وتقديم التوصيات المناسبة بشأنها إلى مجلس الإدارة.

10- القاعدة العاشرة: تعزيز وتحسين الأداء

10.1- أولاً: موجز عن تطبيق متطلبات وضع الآليات التي تتيح حصول كل من أعضاء مجلس الإدارة والإدارة التنفيذية على برامج ودورات تدريبية بشكل مستمر.

تلتزم الشركة بالتدريب والتأهيل المستمر والذي يوفر لأعضاء مجلس الإدارة والإدارة التنفيذية الفهم والمعرفة المناسبة لكافة الموضوعات ذات الصلة بأنشطة الشركة، ويجعلهم ملمين بأخر المستجدات في المجالات الإدارية والمالية والاقتصادية ذات الصلة، بالإضافة إلى القدرة على التخطيط الاستراتيجي وفق احتياجات الشركة ومن ثم تحقيق أهداف الشركة.

كذلك فإن مجلس الإدارة والإدارة التنفيذية يعهدوا على حضور دورات تدريبية دورية تتعلق بتطورات آليات الحوكمة والمخاطر وكذلك دورات تتعلق بأنشطة الشركة، وذلك في سياق زمني منظم ومستمر.

10.2- ثانياً: نبذة عن كيفية تقييم أداء مجلس الإدارة ككل، وأداء كل عضو من أعضاء مجلس الإدارة والإدارة التنفيذية.

وضعت الشركة نظم وآليات لتقييم أداء كل عضو من أعضاء مجلس الإدارة والإدارة التنفيذية، بشكل دوري، وذلك من خلال وضع مجموعة من مؤشرات قياس الأداء مرتبطة بمدى تحقيق الأهداف الاستراتيجية للشركة وجودة إدارة المخاطر وكفاءة أنظمة الرقابة الداخلية، كما قام مجلس الإدارة باعتماد مؤشرات لقياس الأداء سواء كانت للمجلس أو للإدارة التنفيذية.

10.3- ثالثاً: نبذة عن جهود مجلس الإدارة بخلق القيم المؤسسية (Value Creation) لدى العاملين في الشركة وذلك من خلال تحقيق الأهداف الاستراتيجية وتحسين معدلات الأداء :

يحرص مجلس الإدارة والإدارة التنفيذية على خلق القيم المؤسسية داخل الشركة، وذلك من خلال اتباع أعلى معايير ميثاق السلوك المهني بالإضافة إلى تطبيق الدليل الإرشادي للموظفين مما يعمل على تحقيق أعلى المستويات المرتبطة بتطبيق ممارسات أخلاقيات العمل وتحقيق الأهداف الاستراتيجية للشركة وتحسين معدلات



الأداء مما يساهم بشكل فعال على خلق القيم المؤسسية لدى العاملين وتحفيزهم على العمل المستمر للحفاظ على السلامة المالية للشركة.

11- القاعدة الحادية عشر: التركيز على أهمية المسؤولية الاجتماعية

11.1- أولاً: موجز عن وضع سياسة تكفل تحقيق التوازن بين كل من أهداف الشركة وأهداف المجتمع.

تسعى الشركة الوطنية للخدمات البترولية دائماً إلى المحافظة على موقعها كإحدى الشركات الكويتية الرائدة والمتطلعة للمساهمة بدور فعال وأساسي في ترسيخ مفاهيم المسؤولية الاجتماعية التي تعكس الالتزام المستمر من قبل شركات الأعمال بالتصرف أخلاقياً والمساهمة في تحقيق التنمية في المجتمع المحلي انسجاماً مع رؤية الكويت 2035، وذلك من خلال :

- المساهمة في توفير فرص عمل جديدة لاستيعاب القوى العاملة في المجتمع وتهيئة الظروف المناسبة لها.
- توفير الشركة الغطاء الأمن لسلامة وصحة العاملين بها.
- تمكين القطاع الخاص بشكل عام والشركات المتوسطة والصغيرة والصناعات الحرفية بشكل خاص من تحسين أدائهم البيئي وذلك من خلال تقديم عروض استشارية لتقييم الأداء البيئي وتقييم الوضع البيئي الراهن وذلك بأسعار رمزية.

11.2- ثانياً: نبذة عن البرامج والآليات المستخدمة والتي تساعد على إبراز جهود الشركة المبذولة في مجال العمل

الاجتماعي.

- عمل تأمين صحي لجميع موظفي الشركة.
- التبرع للجهات الخيرية حيث إن الشركة تتبرع سنوياً بنسبة 1% من صافي أرباحها لمؤسسة مبرة مشاريع الخير .
- التركيز على دعم وتشجيع القوى العاملة الوطنية الكويتية، ورفع كفاءتها التنافسية.
- مراعاة المصالح العامة للمجتمع والتنمية الاقتصادية بشكل فعال عند اتخاذ القرارات الهامة.
- حماية البيئة من التلوث أو الأضرار البيئية الأخرى.
- مراعاة الأثر الاجتماعي للخدمات / المنتجات، بما في ذلك أثر سحبها والاستجابة الفورية لها واحترام القوانين واللوائح المطبقة والالتزام بها.
- تصميم أنشطة الشركة بما يتفق مع الحالة الاقتصادية والوضع الثقافي للمجتمع.
- توفير برامج تدريبية لتنمية قدرات فئات مستهدفة من المجتمع



- المشاركة في الندوات والمنتديات الخاصة بتوعية الطلبة والخريجين بمتطلبات وآليات سوق العمل في القطاع الخاص الكويتي.
- تشجيع الموظفين على استعمال وسائل النقل الجماعي وذلك لتخفيض البصمة الكربونية (الانبعاثات) لكل موظف
- تشجيع الموظفين على استخدام التكنولوجيا في أعمالهم (المهنية – الخاصة) وذلك لتخفيض البصمة الكربونية وتقليل عرضة الموظفين للحوادث المرورية.
- القيام بدورات توعية للموظفين وعائلاتهم في أمور السلامة المنزلية.





” تقرير لجنة التدقيق وإدارة المخاطر عن السنة المنتهية في 31 ديسمبر 2024



• مقدمة:

تقوم لجنة التدقيق وإدارة المخاطر على مساعدة مجلس الإدارة في أداء مسؤولياته الإشرافية الخاصة بعملية إعداد التقارير المالية ونظم الرقابة الداخلية وإدارة المخاطر ودراساتها ورفع التوصيات ذات الصلة، وأيضاً عمليات التدقيق وإجراءات الشركة الخاصة بمراقبة الالتزام بالقوانين والأنظمة وقواعد السلوك المهني .

تتألف اللجنة من ثلاثة (3) أعضاء من بينهم عضو مستقل ، وتقوم اللجنة بمراجعة الأمور المحاسبية والتقارير الهامة بما في ذلك المعاملات المعقدة وغير المعتادة والمجالات التي تتضمن أحكاماً تقديرية والإصدارات المهنية والرقابية، وفهم مدى تأثيرها على البيانات المالية وإبداء الرأي ورفع التوصيات إلى مجلس الإدارة، كما تقوم بمراجعة نتائج التدقيق مع إدارة الشركة ومراقبي الحسابات الخارجيين بما في ذلك أي صعوبات تواجهها.

تقوم اللجنة بمراجعة البيانات المالية بشكل دوري قبل تقديمها إلى مجلس الإدارة، وتقديم آرائها وتوصياتها في هذا الشأن إلى مجلس الإدارة بهدف ضمان شفافية وعدالة التقارير المالية.

كذلك فإن اللجنة تقوم بمراجعة التدقيق الداخلي من خلال الاجتماع بالمدقق الداخلي بشكل دوري وبحث النتائج ومتابعة عملية التدقيق الداخلي بشكل دوري، كما تقوم اللجنة بمراجعة تقرير المخاطر المعد من قبل مسؤول المخاطر واعتماده وأيضاً مراجعة واعتماد مصفوفة الصلاحيات ورفع التوصية لمجلس الإدارة وكذا مراجعة نوعية المخاطر المتعلقة بالشركة، كذلك التأكد من إستقلالية موظف إدارة المخاطر، وأيضاً التأكد من إستقلالية موظف التدقيق الداخلي .

أيضاً تقوم اللجنة بتقييم إدارة التدقيق الداخلي وترفع التوصية لمجلس الإدارة وكذلك في توصي للمجلس بتجديد أو عدم تجديد مدقق الحسابات الخارجي على أن يتم ذلك بالتصويت النهائي أمام الجمعية العامة العادية للمساهمين

• أنظمة الرقابة الداخلية:

يعتمد مجلس الإدارة أدلة السياسات والإجراءات التي تغطي جميع أنشطة الشركة وإداراتها، وتحدد استراتيجية العمل الرقابي للشركة والمسؤوليات والواجبات والمهام لموظفي الشركة، وتقوم لجنة التدقيق وإدارة المخاطر المنبثقة عن مجلس الإدارة على متابعة تنفيذ تلك السياسات والإجراءات، حيث عقدت اللجنة وبشكل منتظم إجتماعاتها الدورية لإدارة وقياس فاعلية أنظمة الرقابة الداخلية، وكذلك تمت مناقشة الملاحظات والتقارير المرفوعة إلى اللجنة وفق مسار رفع التقارير في مستويات إدارات الشركة المختلفة، وذلك من أجل تحقيق الرقابة المزدوجة.

كذلك عقدت اللجنة الإجتماعات الدورية مع المدقق الداخلي وناقشت فيها التقارير المتعلقة بإدارات الشركة المختلفة، وتمت في تلك الإجتماعات مناقشة جميع الملاحظات الرقابية الصادرة عن المدقق الداخلي، ومراجعة ملاحظات السنوات السابقة ومدى الإستجابة مع تلك الملاحظات، وذلك للتعرف على أوجه المخاطر والعقبات التي قد تتعرض لها الشركة ودرجة أهميتها ومحاولة تفادي تلك المخاطر، وكذلك التأكد من أن وظائف الرقابة لمختلف إدارات الشركة موضوعة بشكل صحيح، بالإضافة إلى توافر الكفاءات البشرية والأدوات الرقابية اللازمة والملائمة لتحقيق رقابة داخلية فاعلة.



كما تقوم لجنة التدقيق وإدارة المخاطر بإستعراض الخطة المقترحة لأعمال التدقيق الداخلي والموافقة عليها والتأكد من تنفيذها بالشكل الملائم.

• صحة البيانات والتقارير المالية:

تؤدي لجنة التدقيق وإدارة المخاطر دورها في المراجعة والإشراف على تقارير المدققين الخارجيين بشأن البيانات المالية الربع سنوية والسنوية للشركة والإجتماع بالمدققين وذلك قبل عرض هذه التقارير على مجلس الإدارة من أجل التأكد من سلامة البيانات المالية للشركة واستقلالية ونزاهة المدقق الخارجي والذي يظل رأيه مستقلاً، ويكون مرفقاً ضمن محتويات التقرير السنوي للشركة.

تلخيص عن إجتماعات لجنة التدقيق وإدارة المخاطر:

| عدد الإجتماعات (8) إجتماعات | | | | | | | | المنصب | اسم العضو |
|--|------------|------------|------------|------------|------------|------------|------------|----------------------|-------------------------|
| من تاريخ 2024/01/01 إلى تاريخ 2024/12/31 | | | | | | | | | |
| 8 12/15 | 7 11/07 | 6 09/18 | 5 08/05 | 4 05/09 | 3 03/27 | 2 03/24 | 1 01/08 | | |
| ✓ | ✓ | ✓ | ✓ | ✓ | ✓ | ✓ | ✓ | رئيس اللجنة مستقل | الشيخ / حمد جابر الصباح |
| ✓ | ✓ | ✓ | ✓ | ✓ | ✓ | ✓ | ✓ | عضو | السيدة/ غادة عيسى خلف |
| ✓ | ✓ | ✓ | ✓ | ✓ | ✓ | ✓ | ✓ | عضو | السيد سعدون عبدالله علي |
| ✓ | ✓ | ✓ | ✓ | ✓ | ✓ | ✓ | ✓ | أمين سر | السيد/ سامح السيد باشا |

لجنة التدقيق وإدارة المخاطر

الشركة الوطنية للخدمات البترولية (ش.م.ك) عامة





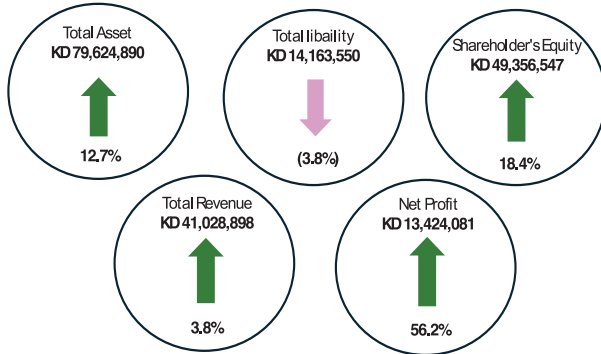
أداء الشركة

1. Company Overview

1.1 Company Quick Facts

| Particulars | |
|--|-------------------------------------|
| Name of the Company | National Petroleum Services Company |
| Nature of the Company | Kuwaiti Public Shareholding Company |
| Establishment Year | 1993 |
| Auditor | RSM Albazie & Co. |
| Financial Year End | 31 st December |
| Share Capital as of 31 st December 2024 | KD 10,000,000 |

Key Indicators, YoY changes (FY'24 compared to FY'23)



Source: FY'24 Consolidated Audited Financial Statements

1.2 About the Company

National Petroleum Services Company K.S.C.P. (the "Parent Company") is a Kuwaiti Public Shareholding Company incorporated on 3rd January 1993 and its shares are publicly traded in Boursa Kuwait. The Parent Company is registered in Commercial Register under No. 4991 dated 28th March 1993.

The main objectives of the Parent Company are as follows:

- ❖ Performing all support services for wells drilling, repairing and preparation for production as well as wells maintenance-related services.
- ❖ Establishing industrial firms for the purpose of manufacturing and producing the equipment and materials necessary for achieving such objectives after obtaining the approval of the competent authorities.
- ❖ Importing and owning machines, tools and materials necessary for achieving its objectives.
- ❖ Owning lands and real estate necessary for establishing its entities and equipment.
- ❖ Importing and exporting chemicals necessary for the execution of the works stated above.
- ❖ Concluding agreements and obtaining privileges which it deems necessary for the achieving its objectives.
- ❖ Possessing the required patents, and trademarks.
- ❖ Obtaining and granting agencies in respect of the Parent Company's business operations.
- ❖ Conducting studies, queries and researches relevant to the Parent Company's primary objectives.

As of 31st December 2024, the detailed of the Group's subsidiaries are as follows:

| Name of Entity | Principal Activities | Country of Incorporation | % Equity Interest | |
|---|--|--------------------------|-------------------|--------|
| Directly held: | | | FY'24 | FY'23 |
| Napesco International Petroleum Services S.P.C. ("Napesco International") | Drilling and maintenance of oil wells and chemical waste management | Kuwait | 100% | 100% |
| United Oil Projects Company K.S.C. (Closed)* | Petroleum activities | Kuwait | 55.59% | 52.92% |
| Indirectly held through Napesco International: | | | | |
| Napesco India LLP ("Napesco India") | Support activities for petroleum and natural gas mining incidental to onshore and offshore oil and gas extraction. | India | 99.99% | 99.99% |
| Indirectly held through UOP: | | | | |
| United Qmax Drilling Fluids Company – W.L.L. | Petroleum activities | Kuwait | 100% | 51% |

Note: * Under shares purchase agreements dated 30th January 2024, and August 25, 2024, between the Group's management and Qmax Solutions Inc., the Group acquired the remaining 49% ownership interest in United Qmax Drilling Fluids Company - W.L.L. (* formerly a 51%-owned joint venture of the Group) for a total consideration of KD 688,860, of which KD 153,802 was paid in cash during the current year, while KD 535,058 represents tax liabilities of the selling company, which the Group will assume.



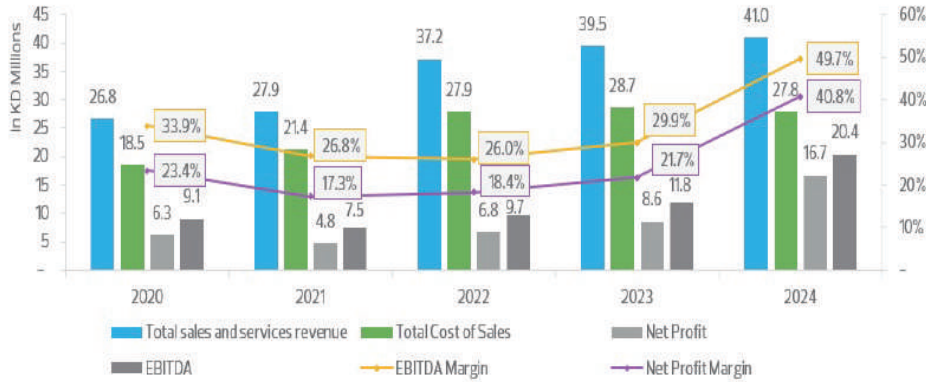
2. Performance Analysis

2.1 Introduction

Operational performance measures how the NAPESCO performed in the past five-years, through conducting a comparison across the years between FY 2020 and FY 2024.

2.2 Performance Trends

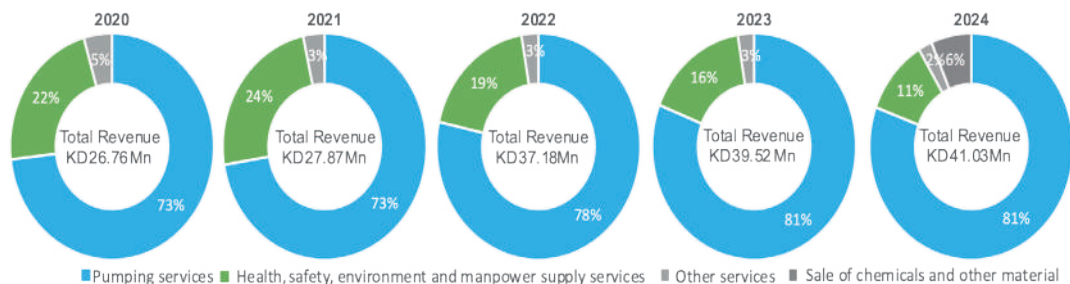
I. Total Revenue and Profitability Trend for the last 5-Years:



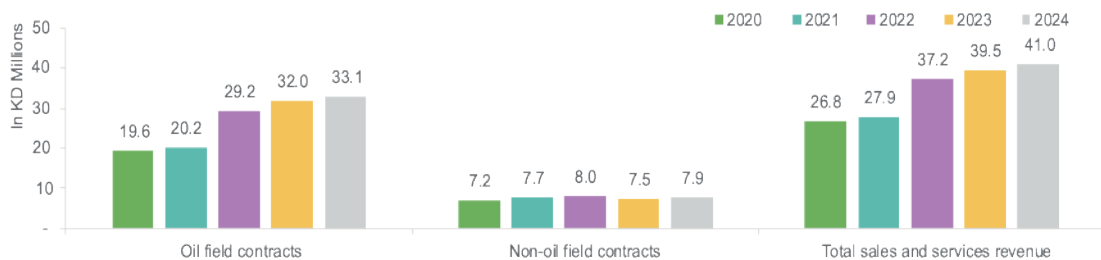
Source: Consolidated Audited Financial Statements

- Over the five-year period from FY'20 to FY'24, the Group demonstrated significant growth in key financial metrics. Total sales and services revenue increased at a CAGR of 11.3% to reach KD 41.03 million in FY'24, indicating a steady rise in business activity. The total cost of sales also grew, from KD 18.54 million in FY'20 to KD 27.85 million in FY'22, before declining slightly in FY'24 to KD 27.85 million, showing a more controlled approach to cost management.
- Net profit grew notably at a CAGR of 27.8%, from KD 6.27 million in FY'20 to KD 16.73 million in FY'24 (KD 13.42 attributable to parent company shareholders), reflecting efficient cost management and improved profitability. EBITDA also showed a strong upward trend, rising from KD 9.07 million in FY'20 to KD 20.39 million in FY'24, leading to a significant increase in EBITDA margin from 33.9% in FY'20 to 49.7% in FY'24, a clear sign of operational efficiency and cost control.
- The net profit margin also showed significant improvement, increasing from 23.4% in FY'20 to 40.8% in FY'24, indicating that the Group's profitability was significantly enhanced over the period, driven by revenue growth, improved cost control, and operational optimization.

II. Total Revenue Segment as a Percentage to Total Revenue in the last 5 Years:



The graph illustrates the Group's revenue segments over the past five years. Total revenue grew consistently at a CAGR of 11.3% from FY'20 to FY'24, reaching KD 41.03 million in FY'24. This growth was primarily driven by the expansion of pumping services, which increased from KD 19.58 million in FY'20 to KD 33.09 million in FY'24, as well as the introduction of a new revenue stream—sales of chemicals and other materials—which contributed KD 2.63 million in FY'24, highlighting the Group's efforts toward diversification.



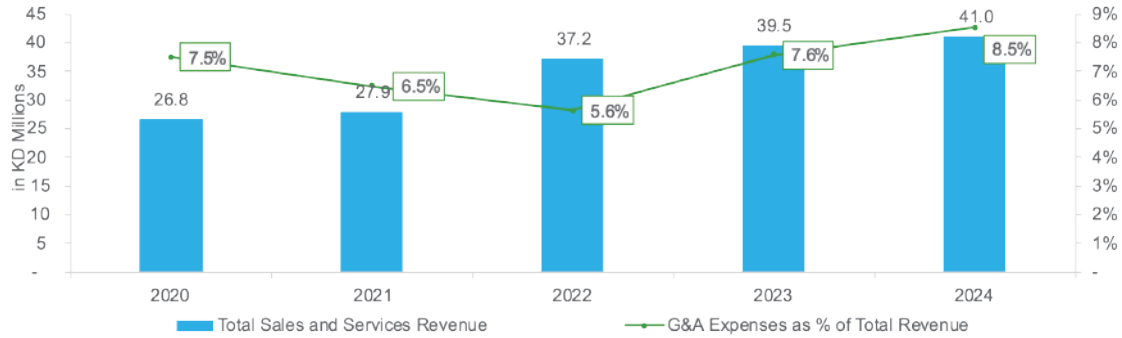
Source: Consolidated Audited Financial Statements



2. Performance Analysis... Cont'd.

2.2 Performance Trends... Cont'd.

III. General & Administrative (G&A) Expenses as a Percentage of Total Revenue in the last 5 years:



Source: Consolidated Audited Financial Statements

General and administrative (G&A) expenses, primarily comprising staff costs, amortization of right-of-use assets, professional fees, marketing, business development expenses, charity expenses, depreciation expenses and other operational expenses, increased steadily over the five-year period, rising from KD 2.00 million in FY'20 to KD 3.50 million in FY'24.

As a percentage of total revenue, G&A expenses declined from 7.5% in FY'20 to 5.6% in FY'22, indicating improved cost efficiency during that period. However, the ratio increased again to 7.6% in FY'23 and reached 8.5% in FY'24. This recent uptick may be attributed to higher staffing costs, professional fees, charity spending, and other administrative expenses.

Despite overall revenue growth, controlling G&A expenses remains important for maintaining profitability margins.

3. Consolidated Financial Statement Analysis

Introduction

Financial statement analysis and its common sizing involve an examination of a Company's financial statements in an attempt to evaluate the past performance of the company. The information comprising the balance sheet and income statement are analyzed as a means of monitoring and comparing the financial operating strength of the Company and aid in deciphering the financial status of the Company.

Statement of Financial Position ("Balance Sheet")

| Balance Sheet (in KD) | 2020 | % | 2021 | % | 2022 | % | 2023 | % | 2024 | % | CAGR |
|---|-------------------|---------------|-------------------|---------------|-------------------|---------------|-------------------|---------------|-------------------|---------------|--------------|
| Assets: | | | | | | | | | | | |
| Non-current assets: | | | | | | | | | | | |
| Property, plant and equipment | 10,214,560 | 21.1% | 9,411,500 | 19.8% | 12,322,241 | 23.2% | 13,958,715 | 19.7% | 15,929,009 | 20.0% | 11.7% |
| Right-of-use assets | 415,907 | 0.9% | 239,654 | 0.5% | 366,769 | 0.7% | 277,018 | 0.4% | 63,520 | 0.1% | (37.5%) |
| Investment in associate | - | - | - | - | - | - | 16,615,128 | 23.5% | 18,388,539 | 23.1% | NM |
| Investment in joint venture | - | - | - | - | - | - | 1,601,491 | 2.3% | - | - | NM |
| Financial assets at fair value through other comprehensive income | - | - | - | - | - | - | 1,172,720 | 1.7% | 605,467 | 0.8% | NM |
| Due from a related party | - | - | - | - | - | - | 17,579 | 0.0% | - | - | NM |
| Total non-current assets | 10,630,467 | 22.0% | 9,651,154 | 20.3% | 12,689,010 | 23.9% | 33,642,651 | 47.6% | 34,986,535 | 43.9% | 34.7% |
| Current assets: | | | | | | | | | | | |
| Inventories | 5,022,820 | 10.4% | 4,238,694 | 8.9% | 5,479,455 | 10.3% | 4,531,445 | 6.4% | 6,438,266 | 8.1% | 6.4% |
| Trade receivables and contract assets | 14,297,308 | 29.6% | 12,711,640 | 26.8% | 13,366,220 | 25.1% | 12,655,113 | 17.9% | 11,275,938 | 14.2% | (5.8%) |
| Prepayments and other receivables | 2,910,461 | 6.0% | 4,236,730 | 8.9% | 2,822,896 | 5.3% | 2,248,937 | 3.2% | 2,565,109 | 3.2% | (3.1%) |
| Financial assets at fair value through profit or loss | 936,073 | 1.9% | 1,406,279 | 3.0% | 613,041 | 1.2% | 613,823 | 0.9% | 792 | 0.0% | (82.9%) |
| Due from a related party | - | - | - | - | - | - | 260,572 | 0.4% | - | - | NM |
| Term deposits | 12,500,000 | 25.9% | 13,000,000 | 27.4% | 16,000,000 | 30.1% | 14,069,746 | 19.9% | 19,116,683 | 24.0% | 11.2% |
| Bank balances and cash | 2,040,437 | 4.2% | 2,195,814 | 4.6% | 2,180,992 | 4.1% | 2,660,961 | 3.8% | 5,241,567 | 6.6% | 26.6% |
| Total current assets | 37,707,099 | 78.0% | 37,789,157 | 79.7% | 40,462,604 | 76.1% | 37,040,597 | 52.4% | 44,638,355 | 56.1% | 4.3% |
| Total assets | 48,337,566 | 100.0% | 47,440,311 | 100.0% | 53,151,614 | 100.0% | 70,683,248 | 100.0% | 79,624,890 | 100.0% | 13.3% |



Statement of Financial Position ("Balance Sheet")... Cont'd.

| Balance Sheet (in KD) | 2020 | % | 2021 | % | 2022 | % | 2023 | % | 2024 | % | CAGR |
|---|------------|--------|------------|--------|------------|--------|-------------|--------|-------------|--------|----------|
| Equity and Liabilities: | | | | | | | | | | | |
| Equity: | | | | | | | | | | | |
| Share capital | 10,000,000 | 20.7% | 10,000,000 | 21.1% | 10,000,000 | 18.8% | 10,000,000 | 14.1% | 10,000,000 | 12.6% | - |
| Share premium | 3,310,705 | 6.8% | 3,310,705 | 7.0% | 3,310,705 | 6.2% | 3,310,705 | 4.7% | 3,310,705 | 4.2% | - |
| Treasury shares | (654,461) | (1.4%) | (654,461) | (1.4%) | (654,461) | (1.2%) | (6,002,371) | (8.5%) | (6,002,371) | (7.5%) | 74.0% |
| Treasury shares reserve | 33,825 | 0.1% | 33,825 | 0.1% | 33,825 | 0.1% | 33,825 | 0.0% | 33,825 | 0.0% | - |
| Statutory reserve | 5,858,895 | 12.1% | 5,858,895 | 12.4% | 5,858,895 | 11.0% | 5,858,895 | 8.3% | 5,858,895 | 7.4% | - |
| Voluntary reserve | 5,858,895 | 12.1% | 5,858,895 | 12.4% | 5,858,895 | 11.0% | 5,858,895 | 8.3% | 5,858,895 | 7.4% | - |
| Cumulative changes in fair values | - | - | - | - | - | - | - | - | (289,923) | (0.4%) | NM |
| Effect of changes in other comprehensive income of associates | - | - | - | - | - | - | - | - | 33,952 | 0.0% | NM |
| Foreign currency translation reserve | 6,503 | 0.0% | (8,072) | (0.0%) | (15,695) | (0.0%) | (15,259) | (0.0%) | (16,453) | (0.0%) | NM |
| Retained earnings | 15,815,530 | 32.7% | 14,442,021 | 30.4% | 17,871,126 | 33.6% | 22,639,857 | 32.0% | 30,569,022 | 38.4% | 17.9% |
| Equity attributable to equity holders of the Parent Company | 40,229,892 | 83.2% | 38,841,808 | 81.9% | 42,263,290 | 79.5% | 41,684,547 | 59.0% | 49,356,547 | 62.0% | 5.2% |
| Non-controlling interests | 13 | 0.0% | 14 | 0.0% | 10 | 0.0% | 14,281,592 | 20.2% | 16,104,793 | 20.2% | 3,236.2% |
| Total equity | 40,229,905 | 83.2% | 38,841,822 | 81.9% | 42,263,300 | 79.5% | 55,966,139 | 79.2% | 65,461,340 | 82.2% | 12.9% |
| Non-current liabilities: | | | | | | | | | | | |
| Employees end of service benefits | 2,916,540 | 6.0% | 3,023,880 | 6.4% | 3,452,533 | 6.5% | 2,779,532 | 3.9% | 3,271,822 | 4.1% | 2.9% |
| Lease liabilities | 154,406 | 0.3% | 71,463 | 0.2% | 164,422 | 0.3% | 53,867 | 0.1% | - | - | (100.0%) |
| Total non-current liabilities | 3,070,946 | 6.4% | 3,095,343 | 6.5% | 3,616,955 | 6.8% | 2,833,399 | 4.0% | 3,271,822 | 4.1% | 1.6% |
| Current liabilities: | | | | | | | | | | | |
| Accounts payable and accruals expenses | 4,760,346 | 9.8% | 5,325,550 | 11.2% | 7,057,298 | 13.3% | 11,650,349 | 16.5% | 10,813,494 | 13.6% | 22.8% |
| Due to a related party | - | - | - | - | - | - | - | - | 14,093 | 0.0% | NM |
| Lease liabilities | 276,369 | 0.6% | 177,596 | 0.4% | 214,061 | 0.4% | 233,361 | 0.3% | 64,141 | 0.1% | (30.6%) |
| Total current liabilities | 5,036,715 | 10.4% | 5,503,146 | 11.6% | 7,271,359 | 13.7% | 11,883,710 | 16.8% | 10,891,728 | 13.7% | 21.3% |
| Total liabilities | 8,107,661 | 16.8% | 8,598,489 | 18.1% | 10,888,314 | 20.5% | 14,717,109 | 20.8% | 14,163,550 | 17.8% | 15.0% |
| Total equity and liabilities | 48,337,566 | 100.0% | 47,440,311 | 100.0% | 53,151,614 | 100.0% | 70,683,248 | 100.0% | 79,624,890 | 100.0% | 13.3% |

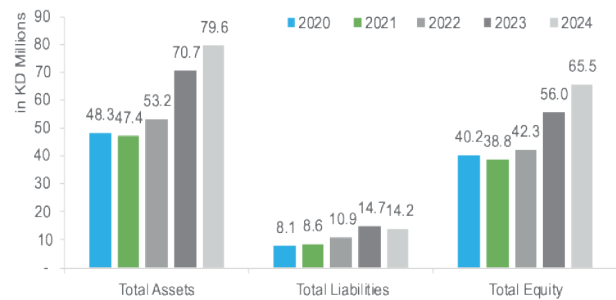
Source: Consolidated Audited Financial Statements

*NM – Not Meaningful

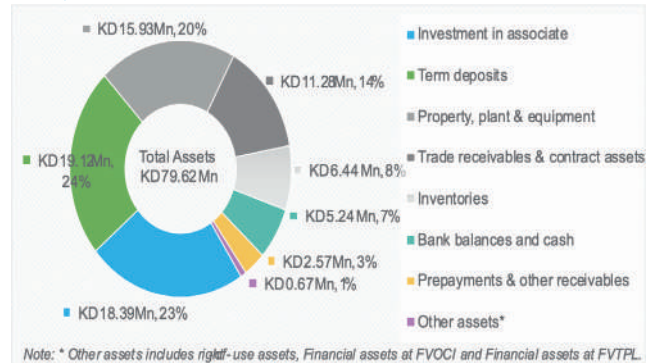
3.1 Balance Sheet Analysis

- The Group's total assets grew significantly at a CAGR of 13.3%, from KD 48.34 million in FY'20 to KD 79.62 million in FY'24, primarily driven by substantial growth in both non-current and current assets. Non-current assets saw a notable increase from KD 10.63 million to KD 34.99 million, largely due to expanded investments in property, plant, and equipment, which grew from KD 10.21 million in FY'20 to KD 15.93 million in FY'24, driven by addition and capital expenditures.
- Investments in associates and joint ventures became more prominent, with an investment of KD 16.62 million in FY'23 and a rise to KD 18.39 million in FY'24. In FY'24, investment in associates represent the following:
 - On the current asset side, inventories increased from KD 5.02 million in FY'20 to KD 6.44 million in FY'24, while term deposits increased markedly from KD 12.50 million to KD 19.12 million over the same period, highlighting effective liquidity management. Although trade receivables and contract assets declined from KD 14.30 million in FY'20 to KD 11.28 million in FY'24, possibly due to improved collections or a shift in sales volumes, prepayments and other receivables also dropped from KD 2.91 million in FY'20 to KD 2.57 million in FY'24.
- The Group's cash and bank balances improved from KD 2.04 million to KD 5.24 million, contributing to a rise in total current assets from KD 37.71 million in FY'20 to KD 44.64 million in FY'24.

Assets vs Liabilities vs Equity



Break-up of Total Assets as of 31st December 2024 – KD 79.62 Million



3.1 Balance Sheet Analysis... Cont'd.

- During the year ended 31st December 2024, the Group acquired control over the joint venture, and its ownership interest in the joint venture increased to 100%, as detailed below:

| Name of Associate | Principal Activities | % of Ownership | | Amount in KD | |
|--|----------------------|----------------|-------|--------------|-------|
| | | FY'23 | FY'24 | FY'23 | FY'24 |
| United Qmax Drilling Fluids Company W.L.L. | Petroleum activities | 51% | 100% | 1,601,491 | - |
| | | | Total | 1,601,491 | - |

- The Group's total equity increased significantly, from KD 40.23 million in FY'20 to KD 65.46 million in FY'24, with a CAGR of 12.9%, primarily due to growth in retained earnings, which increased from KD 15.82 million in FY'20 to KD 30.57 million in FY'24. Non-controlling interests also saw a sharp rise, reaching KD 16.10 million in FY'24, largely due to contributions from newly acquired subsidiaries.
- Share capital remained unchanged at KD 10.00 million throughout the period.
- On the liabilities side, the Group's total liabilities increased from KD 8.11 million in FY'20 to KD 14.16 million in FY'24, largely due to higher accounts payable and accrued expenses, which increased from KD 4.76 million in FY'20 to KD 10.81 million in FY'24, as well as some fluctuations in lease liabilities and employee-related provisions.
- Non-current liabilities remained relatively stable, increasing slightly from KD 3.07 million in FY'20 to KD 3.27 million in FY'24, while lease liabilities declined significantly from KD 0.43 million in FY'20 to just KD 64,141 in FY'24, reflecting the settlement of leasing obligations.
- Despite the rise in liabilities, the robust growth in equity more than offset the increase, strengthening the Group's overall financial position.
- As of 31st December 2024, the Group has capital commitments relating to the purchase of property, plant and equipment amounting to KD 1.90 million (FY'23: KD 1.72 million). Additionally, the Group provided guarantees for the performance of certain contracts related to letters of guarantee (KD 34.80 million) and letters of guarantee (related to the Group's subsidiaries), amounting to KD 4.62 million (FY'23: KD 4.43 million).

Statement of Activities ("Income Statement")

| Income Statement (in KD) | 2020 | % | 2021 | % | 2022 | % | 2023 | % | 2024 | % | CAGR |
|---|--------------|---------|--------------|---------|--------------|---------|--------------|---------|--------------|---------|-------|
| Sales and services revenue | 26,755,330 | 100.0% | 27,871,171 | 100.0% | 37,184,789 | 100.0% | 39,522,799 | 100.0% | 41,028,898 | 100.0% | 11.3% |
| Cost of sales and services rendered | (18,541,736) | (69.3%) | (21,358,638) | (76.6%) | (27,854,616) | (74.9%) | (28,650,618) | (72.5%) | (27,846,584) | (67.9%) | 10.7% |
| Gross profit | 8,213,594 | 30.7% | 6,512,533 | 23.4% | 9,330,173 | 25.1% | 10,872,181 | 27.5% | 13,182,314 | 32.1% | 12.6% |
| Interest income | 373,041 | 1.4% | 275,228 | 1.0% | 290,958 | 0.8% | 870,811 | 2.2% | 567,028 | 1.4% | 11.0% |
| Net investments income (loss) | 35,639 | 0.1% | (111,536) | (0.4%) | (442,647) | (1.2%) | 60,881 | 0.2% | 44,958 | 0.1% | 6.0% |
| Other income | 66,488 | 0.2% | 295,899 | 1.1% | 415,115 | 1.1% | 236,379 | 0.6% | 261,665 | 0.6% | 40.8% |
| Gain on acquisition of a subsidiary | - | - | - | - | - | - | - | - | 2,606,240 | 6.4% | NM |
| Group's share of results from associates | - | - | - | - | - | - | - | - | 2,436,388 | 5.9% | NM |
| Group's share of results from joint venture | - | - | - | - | - | - | - | - | 2,159,378 | 5.3% | NM |
| Provision for expected credit loss (charged) no longer required | - | - | - | - | (214,123) | (0.6%) | 75,656 | 0.2% | (243,200) | (0.6%) | NM |
| General and administrative expenses | (2,002,685) | (7.5%) | (1,808,262) | (6.5%) | (2,092,332) | (5.6%) | (2,992,530) | (7.6%) | (3,502,498) | (8.5%) | 15.0% |
| Profit before tax and directors' remuneration | 6,686,077 | 25.0% | 5,163,862 | 18.5% | 7,287,144 | 19.6% | 9,123,378 | 23.1% | 17,512,273 | 42.7% | 27.2% |
| KFAS | (66,861) | (0.2%) | (51,639) | (0.2%) | (72,871) | (0.2%) | (91,234) | (0.2%) | (107,270) | (0.3%) | 12.5% |
| NLST | (178,693) | (0.7%) | (143,052) | (0.5%) | (200,514) | (0.5%) | (214,130) | (0.5%) | (390,296) | (1.0%) | 21.6% |
| Zakat | (71,477) | (0.3%) | (57,221) | (0.2%) | (80,369) | (0.2%) | (85,652) | (0.2%) | (119,070) | (0.3%) | 13.6% |
| Director's remuneration | (100,000) | (0.4%) | (77,458) | (0.3%) | (109,289) | (0.3%) | (136,851) | (0.3%) | (169,381) | (0.4%) | 14.1% |
| Profit | 6,269,046 | 23.4% | 4,834,492 | 17.3% | 6,824,101 | 18.4% | 8,595,511 | 21.7% | 16,726,256 | 40.8% | 27.8% |
| Attributable to: | | | | | | | | | | | |
| The Parent Company's Shareholders | 6,269,048 | 23.4% | 4,834,491 | 17.3% | 6,824,105 | 18.4% | 8,595,516 | 21.7% | 13,424,081 | 32.7% | 21.0% |
| Non-controlling interests | (2) | (0.0%) | 1 | 0.0% | (4) | (0.0%) | (5) | (0.0%) | 3,302,175 | 8.0% | NM |
| | 6,269,046 | 23.4% | 4,834,492 | 17.3% | 6,824,101 | 18.4% | 8,595,511 | 21.7% | 16,726,256 | 40.8% | 27.8% |

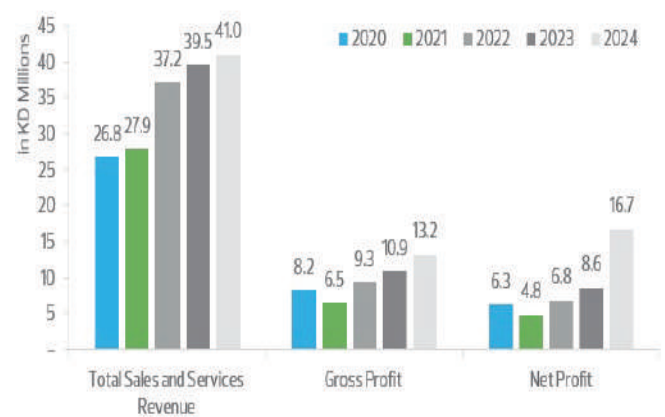
Source: Consolidated Audited Financial Statements

*NM – Not Meaningful

3.2 Income Statement Analysis

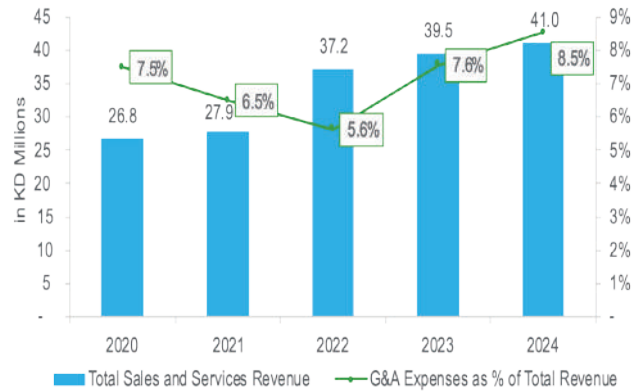
- Over the five-year period, the Group achieved robust top-line growth, with Sales and Services Revenue grew at a CAGR of 11.3%, from KD 26.76 million in FY'20 to KD 41.03 million in FY'24, driven by higher demand for oil filed contracts (pumping services) as well as the sale of chemicals and other material.
- Despite rising revenue, Cost of Sales and Services rendered grew at a slower pace, from KD 18.54 million in FY'20 to KD 27.85 million in FY'24. This drive a significant increase in Gross Profit, nearly doubling from KD 8.21 million in FY'20 to KD 13.18 million in FY'24. Gross margins improved from 30.7% in FY'21 to 32.1% in FY'24, reflecting better operational efficiency and cost containment.
- In recent years, Other Income streams gained prominence. Interest Income remained stable from FY'20 and FY'22, then increased to KD 0.87 million in FY'23 before slightly declining to KD 0.57 million in FY'24.

Revenue vs Gross Profit vs Net Profit



- In FY'22, the Group recorded a Net Investment Loss of KD 0.44 million due to changes in the fair value of financial assets. However, it rebounded in subsequent years, posting gains of KD 60,881 in FY'23 and KD 44,958 in FY'24. Additionally, a one-time Gain on Acquisition of a Subsidiary (KD 2.61 million), and contributions from associates and joint ventures totaling KD 4.60 million in FY'24, boosted non-operating income in FY'24
- General and Administrative expenses increased from KD 2.00 million in FY'20 to KD 3.50 million in FY'24, mainly due to higher staff costs, professional fees, charity contributions, and other operational expenses.
- The Group's Net Profit grew at a CAGR of 27.8%, from KD 6.27 million in FY'20 to KD 16.73 million in FY'24, reflecting successful expansion and operational optimization. Notably, Net Profit Attributable to the Parent Company's Shareholders reached KD 13.42 million in FY'24, while non-controlling interests accounted for KD 3.30 million, driven by contributions from newly acquired subsidiaries.

G&A Expenses as a Percentage of Total Revenue



Cash Flow Statement

| Cash Flow Statement (in KD) | 2020 | 2021 | 2022 | 2023 | 2024 | Total |
|--|-----------|-----------|------------|------------|-------------|-------------|
| Cash flows from operating activities: | | | | | | |
| Profit before tax and directors' remuneration | 6,586,077 | 5,086,404 | 7,177,855 | 8,986,527 | 17,342,892 | 45,179,755 |
| Adjustments for: | | | | | | |
| Depreciation expense | 2,124,989 | 2,096,059 | 2,183,024 | 2,535,625 | 2,844,830 | 11,784,527 |
| Amortization of right-of-use assets | 353,959 | 274,824 | 303,331 | 311,752 | 206,000 | 1,449,866 |
| Gain on sale of property, plant and equipment | (24,045) | (239,698) | (94,198) | (63,783) | (115,081) | (536,805) |
| Retirement of property, plant and equipment | - | - | - | 59,548 | 47 | 59,595 |
| Gain on termination of lease | - | (312) | - | - | (537) | (849) |
| Provision for slow moving and obsolete inventory | - | 349,510 | 586,517 | (44,161) | 25,260 | 917,126 |
| Group's share of results from associates | - | - | - | - | (2,436,388) | (2,436,388) |
| Group's share of results from joint venture | - | - | - | - | (2,159,378) | (2,159,378) |
| Provision for expected credit losses charged (no longer required) | 106,006 | - | 214,123 | (75,656) | 243,200 | 487,673 |
| Income from governments grants | (428,287) | - | - | - | - | (428,287) |
| Dividend income | (31,272) | (26,258) | (49,154) | (60,099) | (41,989) | (208,772) |
| Realized gain on sale of financial assets at fair value through profit or loss | (9,059) | - | (10,063) | - | (2,500) | (21,622) |
| Unrealized loss on financial assets at fair value through profit or loss | 4,692 | 137,794 | 501,864 | (782) | (469) | 643,099 |
| Interest income | (373,041) | (275,228) | (290,958) | (870,811) | (567,028) | (2,377,066) |
| Interest expense on lease liabilities | 45,889 | 23,019 | 33,785 | 21,140 | 9,726 | 133,559 |
| Net foreign exchange differences | 29,029 | (26,941) | 52,377 | 26,600 | 22,372 | 103,437 |
| Provision for employees' end of service benefits | 461,658 | 558,230 | 784,372 | 610,253 | 801,611 | 3,216,124 |
| Gain on acquisition of a subsidiary | - | - | - | - | (2,606,240) | (2,606,240) |
| | 8,846,595 | 7,957,403 | 11,392,875 | 11,436,153 | 13,566,328 | 53,199,354 |

| Cash Flow Statement (in KD) | 2020 | 2021 | 2022 | 2023 | 2024 | Total |
|--|-------------|-------------|-------------|-------------|------------|-------------|
| Changes in operating assets and liabilities: | | | | | | |
| Inventories | (1,079,310) | 434,616 | (1,827,278) | 1,546,902 | (938,833) | (1,863,903) |
| Trade receivables and contract assets | (2,917,099) | 1,585,668 | (868,703) | 1,264,341 | 3,777,532 | 2,841,739 |
| Net movement in due from/due to related parties | - | - | - | - | 1,597,250 | 1,597,250 |
| Prepayments and other receivables | (1,113,330) | (1,299,028) | 1,290,535 | 746,253 | (269,220) | (644,790) |
| Accounts payable and accruals | 401,369 | 508,839 | 1,573,468 | (374,204) | (131,580) | 1,977,892 |
| Cash flows generated from operations | 4,138,225 | 9,187,498 | 11,560,897 | 14,619,445 | 17,601,477 | 57,107,542 |
| Employee's end of service benefits paid | (171,653) | (450,890) | (355,719) | (1,698,784) | (365,161) | (3,042,207) |
| Taxes paid | (567,074) | (322,458) | (248,767) | (355,582) | (432,427) | (1,926,308) |
| Receipt of government grants | 428,287 | - | - | - | - | 428,287 |
| Net cash flows generated from operating activities | 3,827,785 | 8,414,150 | 10,956,411 | 12,565,079 | 16,803,889 | 52,567,314 |



Cash Flow Statement... Cont'd.

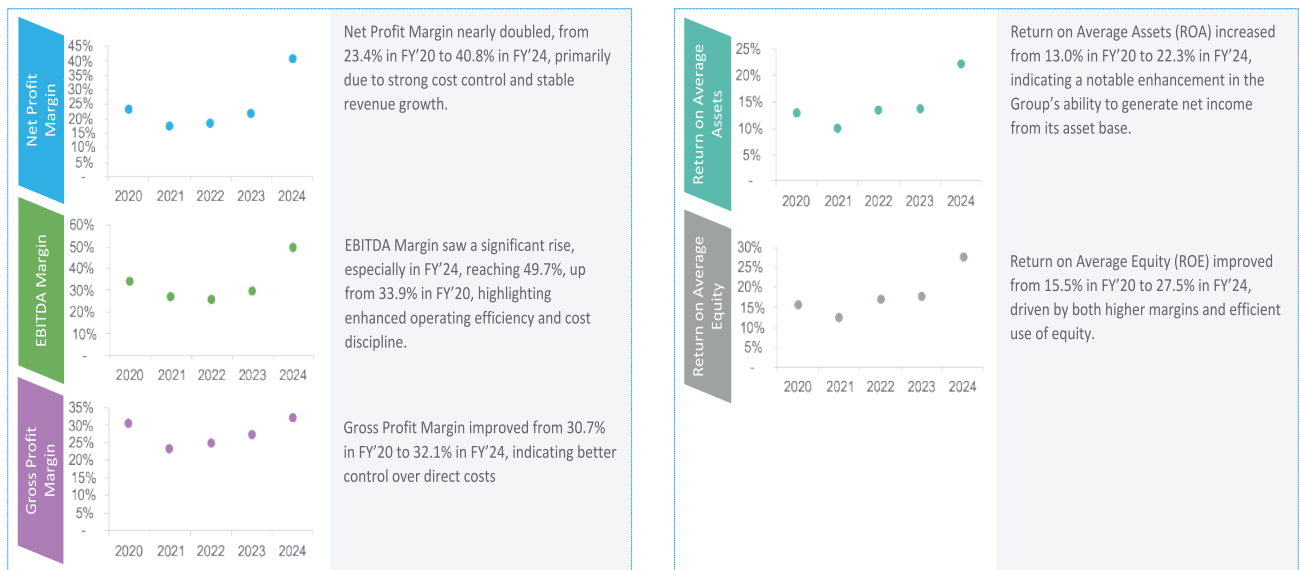
| Cash Flow Statement (in KD) | 2020 | 2021 | 2022 | 2023 | 2024 | Total |
|--|-------------|-------------|-------------|--------------|-------------|--------------|
| Cash flows from investing activities: | | | | | | |
| Purchase of property, plant and equipment | (1,154,342) | (1,293,046) | (5,215,724) | (3,774,990) | (3,014,637) | (14,452,739) |
| Paid for purchase of additional ownership interest in a subsidiary | - | - | - | - | (620,304) | (620,304) |
| Cash paid for acquisition of a subsidiary | - | - | - | (11,500,000) | (3,683,722) | (15,183,722) |
| Paid for purchase of investments in associates | - | - | - | - | (675,371) | (675,371) |
| Purchase of financial assets at fair value through profit or loss | - | (608,000) | (619,900) | - | - | (1,227,900) |
| Proceeds from sale of property, plant and equipment | 24,045 | 239,745 | 216,157 | 63,783 | 115,336 | 659,066 |
| Proceeds from recovery of financial assets at FVTPL | 151,610 | - | 921,337 | - | 616,000 | 1,688,947 |
| Proceeds from sale of financial assets at FVOCI | - | - | - | - | 20,110 | 20,110 |
| Dividend income received | 31,272 | 26,258 | 49,154 | 60,099 | 41,989 | 208,772 |
| Dividend received from associates | - | - | - | - | 1,402,505 | 1,402,505 |
| Dividend received from joint venture | - | - | - | - | 159,038 | 159,038 |
| Cash related to a consolidated subsidiary | - | - | - | 1,357,272 | 2,180,229 | 3,537,501 |
| Interest income received | 296,322 | 247,987 | 414,258 | 848,183 | 520,076 | 2,326,826 |
| Net movement in term deposits | 3,412,000 | (500,000) | (3,000,000) | 6,000,000 | (5,046,937) | 865,063 |
| Net cash flows generated from (used in) investing activities | 2,760,907 | (1,887,056) | (7,234,718) | (6,945,653) | (7,985,688) | (21,292,208) |
| Cash flow from financing activities: | | | | | | |
| Cash dividends paid to the Parent Company's Shareholders | (6,673,848) | (6,054,150) | (3,394,085) | (4,804,960) | (5,350,353) | (26,277,396) |
| Payment of lease liabilities | (394,272) | (302,992) | (334,807) | (334,933) | (223,040) | (1,590,044) |
| Cash dividends paid to non-controlling interests | - | - | - | - | (663,008) | (663,008) |
| Net cash used in financing activities | (7,068,120) | (6,357,142) | (3,728,892) | (5,139,893) | (6,236,401) | (28,530,448) |
| Net increase (decrease) in bank balances and cash | (479,428) | 169,952 | (7,199) | 479,533 | 2,581,800 | 2,744,658 |
| Foreign currency translation adjustment | (1,915) | (14,575) | (7,623) | 436 | (1,194) | (24,871) |
| Bank balances and cash at the beginning of the year | 2,521,780 | 2,040,437 | 2,195,814 | 2,180,992 | 2,660,961 | 2,521,780 |
| Bank balances and cash at the end of the year | 2,040,437 | 2,195,814 | 2,180,992 | 2,660,961 | 5,241,567 | 5,241,567 |

Source: Consolidated Audited Financial Statements

3.3 Ratio Analysis

Profitability Ratios:

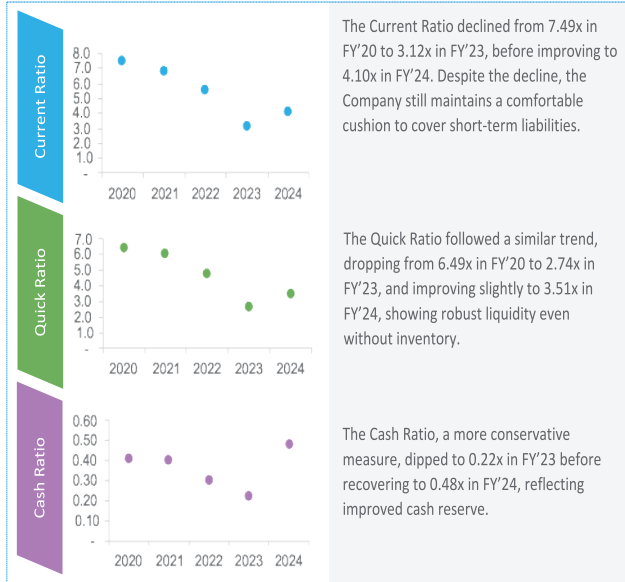
Profitability ratios evaluate the Company's ability to generate revenues compared to its expenses and other costs incurred during a specific period.



3.3 Ratio Analysis... Cont'd.

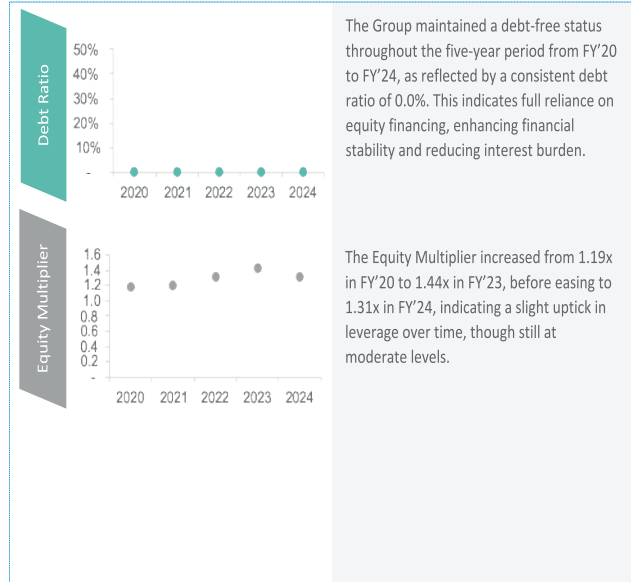
Liquidity Ratios:

Liquidity ratios measure a Company's ability to pay its debt obligations.



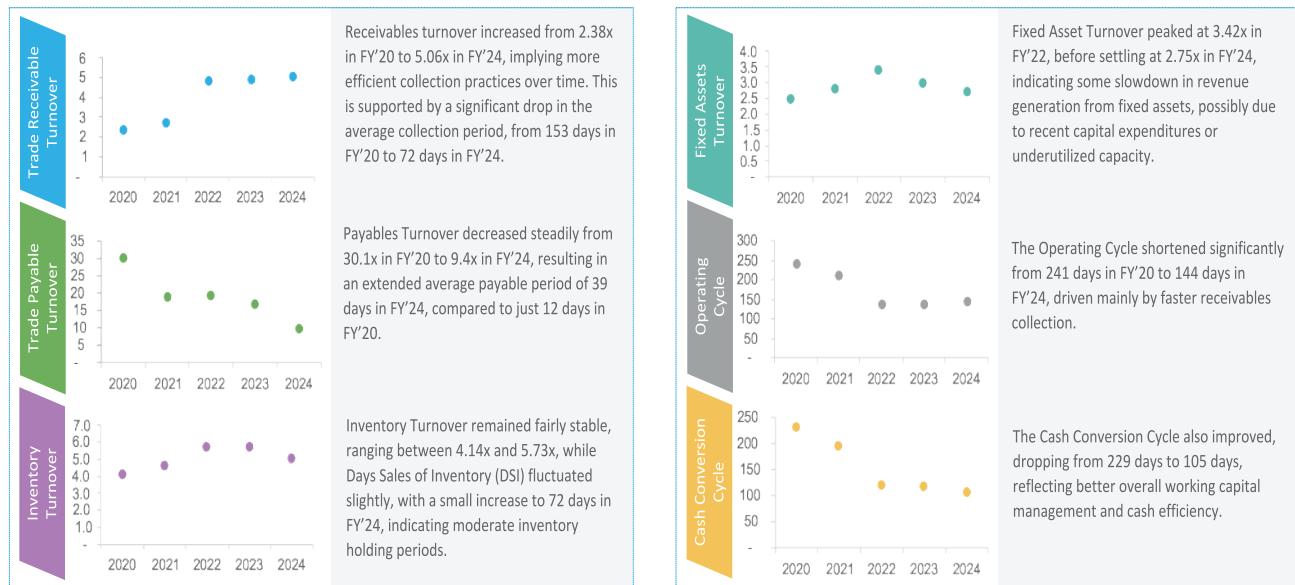
Solvency Ratios:

Solvency ratios indicate the ability of the Company to meet its short-term and long-term obligations.



Efficiency Ratios:

Efficiency ratios measure as Company's ability to convert different accounts within its balance sheet into cash or sales.



”مراقبي الحسابات والتدقيق الداخلي





RSM

RSM البزيع وشركاهم

برج الراية 2 - الطابق 41 و 42
شارع عبدالعزيز حمد الصقر - شرق
ص.ب. 2115 - الصفاة 13022 ، دولة الكويت

تلفون: +965 2296 1000

فاكس: +965 2241 2761

www.rsm.global/kuwait

مراقبي الحسابات

شركة جرانت ثورنتون



القطامي والعيان وشركاهم

مبنى سوق الكبير
البلوك (أ)، الطابق التاسع
شارع فهد السالم
مدينة الكويت، الكويت

الهاتف / +965 22443900 / +965 22443909

الفاكس +965 22438451

التدقيق الداخلي





البيانات المالية المجمعة

للسنة المنتهية في 31 ديسمبر 2024



RSM البزيع وشركاهم

برج الراية ٢، الطابق ٤١ و ٤٢
شارع عبدالعزيز حمد الصقر، شرق
ص.ب 2115 الصفاة 13022، دولة الكويت

ت +965 22961000

ف +965 22412761

www.rsm.global/kuwait

تقرير مراقب الحسابات المستقل

إلى السادة المساهمين المحترمين
الشركة الوطنية للخدمات البترولية - ش.م.ك.ع. وشركاتها التابعة
دولة الكويت

تقرير حول تدقيق البيانات المالية المجمعة

الرأي

لقد دققنا البيانات المالية المجمعة للشركة الوطنية للخدمات البترولية - ش.م.ك.ع. ("الشركة الأم") وشركاتها التابعة ("المجموعة")، والتي تتضمن بيان المركز المالي المجمع كما في 31 ديسمبر 2024، والبيانات المجمعة للأرباح أو الخسائر، الأرباح أو الخسائر والدخل الشامل الآخر، والتغيرات في حقوق الملكية والتدفقات النقدية للسنة المنتهية كما في ذلك التاريخ والإيضاحات حول البيانات المالية المجمعة، بما في ذلك معلومات السياسات المحاسبية المادية.

برأينا، إن البيانات المالية المجمعة المرفقة تظهر بصورة عادلة، من جميع النواحي المادية، المركز المالي المجمع للمجموعة كما في 31 ديسمبر 2024، وأدائها المالي وتدفقاتها النقدية للسنة المنتهية بذلك التاريخ وفقاً للمعايير المحاسبية المتعلقة بالمعايير الدولية للتقارير المالية.

أساس إبداء الرأي

لقد قمنا بأعمال التدقيق وفقاً للمعايير الدولية للتدقيق، إن مسؤوليتنا وفقاً لتلك المعايير قد تم شرحها ضمن بند مسؤوليات مراقب الحسابات حول تدقيق البيانات المالية المجمعة الوارد في تقريرنا. كما أننا مستقلون عن المجموعة وفقاً لمتطلبات ميثاق الأخلاق للمحاسبين المهنيين الصادر عن المجلس الدولي لمعايير أخلاقية المحاسبين (بما في ذلك المعايير الدولية للاستقلالية)، بالإضافة إلى المتطلبات الأخلاقية والمتعلقة بتدقيقنا للبيانات المالية المجمعة في دولة الكويت، كما قمنا بالالتزام بمسؤولياتنا الأخلاقية الأخرى بما يتوافق مع تلك المتطلبات والميثاق. إننا نعتقد بأن أدلة التدقيق التي حصلنا عليها، كافية وملئمة لتكون أساساً في إبداء رأينا.

أمور التدقيق الهامة

إن أمور التدقيق الهامة، حسب تقديرنا المهنية، هي تلك الأمور التي كان لها الأهمية الكبرى في تدقيق البيانات المالية المجمعة للسنة الحالية. ولقد تم استعراض تلك الأمور ضمن تقريرنا حول تدقيق البيانات المالية المجمعة ككل، وفي التوصل إلى رأينا المهني حولها، وأنها لا تبدي رأياً منفصلاً حول تلك الأمور. فيما يلي أمر التدقيق الهام الذي قمنا بتحديدده وكيفية معالجتنا له في إطار تدقيقنا.

الاعتراف بالإيرادات وقياسها

يتم الاعتراف بالإيرادات من بيع البضاعة في نقطة زمنية معينة التي تنتقل خلالها السيطرة على البضاعة إلى العميل. وفي حالة الإيرادات من تقديم الخدمات، يتم الاعتراف بها على مدار الوقت عند تقديم الخدمات. يتم قياس الإيرادات للمهام الفردية استناداً إلى الشروط التعاقدية والاتفاقيات الرئيسية المتفق عليها مع العملاء فيما يتعلق بخدمات قطاع النفط وخدمات القطاعات غير النفطية.

يتم تسجيل الإيرادات عند الوفاء بالالتزامات التعاقدية.

ونظراً للطبيعة متعددة العوامل لمثل هذه المهام التي تشمل توريد البضاعة ذات الطبيعة الخاصة وتقديم الخدمات التي تشمل توريد العمالة ومصروفات إستغلال المعدات، هناك مخاطر جوهرية بوجود أخطاء خلال الاعتراف بالإيرادات وقياسها. في رأينا أن هذا الأمر يعتبر من أمور التدقيق الرئيسية.

تأكيد | ضرائب | استشارات



تضمنت إجراءات التدقيق التي قمنا بها، عدة إجراءات من بينها، تقييم ملاءمة السياسات المحاسبية المتعلقة بالاعتراف بالإيرادات لدى المجموعة والإلتزام بتلك السياسات، بالإضافة إلى ذلك، قمنا بفحص تفاصيل بنود الإيرادات المعترف بها للعقود ذات الصلة والاتفاقيات الرئيسية والسجلات المؤيدة لتسليم البضاعة وتقديم الخدمات بما في ذلك تحديد الإلتزامات التعاقدية المرتبطة بكل عقد، ومراجعة توقيت الاعتراف بالإيرادات واختيار مقاييس الإنجاز في الأداء لغرض الاعتراف بالإيرادات، وإجراءات إقفال الحسابات. كما أجرينا مراجعة تحليلية موضوعية تضمنت مقارنة تفصيلية للإيرادات وإجمالي هامش الربح مع السنة السابقة والموازنات وكذلك أجرينا تحليلاً تفصيلياً على مستوى المنتجات.

تم عرض السياسة المحاسبية والإفصاحات المتعلقة بالاعتراف بالإيرادات ضمن إيضاحات أرقام (2 - ص، 2 - ض و 19) بالبيانات المالية المجمعة المرفقة.

معلومات أخرى مدرجة في التقرير السنوي للمجموعة للسنة المالية المنتهية في 31 ديسمبر 2024

إن الإدارة هي المسؤولة عن المعلومات الأخرى. إن المعلومات الأخرى تتكون من المعلومات الواردة في التقرير السنوي للمجموعة لسنة 2024، بخلاف البيانات المالية المجمعة وتقرير مراقب الحسابات حولها. لقد حصلنا على تقرير مجلس الإدارة للشركة الأم للسنة المنتهية في 2024، ولم نحصل على التقرير السنوي. نتوقع الحصول على تلك التقارير بعد تاريخ تقرير مراقب الحسابات. فيما يتعلق بتدقيقنا للبيانات المالية المجمعة، فإن مسؤوليتنا هي الاطلاع على المعلومات الأخرى، وللقيام بذلك، فإننا نأخذ في الاعتبار فيما إذا كانت المعلومات الأخرى غير متطابقة بشكل مادي مع البيانات المالية المجمعة أو المعلومات التي حصلنا عليها من خلال التدقيق، أو بطريقة أخرى، إذا ما كانت تتضمن أخطاء مادية. هذا وإذا ما تبين لنا من خلال عملنا أن المعلومات الأخرى تتضمن أخطاء مادية، فإننا مطالبون بالإفصاح عن ذلك ضمن تقريرنا. ليس لدينا ما يستوجب الإفصاح عنه فيما يتعلق بهذا الشأن. إن رأينا حول البيانات المالية المجمعة لا يشمل المعلومات الأخرى كما أننا لا نعبر عن أي شكل من أشكال التأكيد أو الاستنتاج حولها.

مسؤوليات الإدارة والمسؤولين عن الحوكمة حول البيانات المالية المجمعة

إن الإدارة هي الجهة المسؤولة عن إعداد وعرض تلك البيانات المالية المجمعة بشكل عادل وفقاً للمعايير المحاسبية المتعلقة بالمعايير الدولية للتقارير المالية، وعن نظام الرقابة الداخلي الذي تراه مناسباً لتمكينها من إعداد البيانات المالية المجمعة، بحيث لا تتضمن أية أخطاء مادية سواء كانت ناتجة عن الاحتيال أو الخطأ.

ولإعداد تلك البيانات المالية المجمعة، تكون إدارة المجموعة مسؤولة عن تقييم قدرتها على تحقيق الاستمرارية والإفصاح عند الحاجة عن الأمور المتعلقة بتحقيق تلك الاستمرارية وتطبيق مبدأ الاستمرارية المحاسبي، ما لم يكن بنية الإدارة تصفية الشركة الأم أو أحد الشركات التابعة أو إيقاف أنشطتها أو عدم توفر أية بدائل أخرى واقعية لتحقيق ذلك. إن المسؤولين عن الحوكمة هم الجهة المسؤولة عن مراقبة عملية التقرير المالي للمجموعة.

مسؤوليات مراقب الحسابات حول تدقيق البيانات المالية المجمعة

إن هدفنا هو الحصول على تأكيدات معقولة بأن البيانات المالية المجمعة ككل، خالية من أخطاء مادية، سواء كانت ناتجة عن الاحتيال أو الخطأ، وإصدار تقرير التدقيق الذي يحتوي على رأينا. إن التأكيدات المعقولة هي تأكيدات عالية المستوى، ولكنها لا تضمن بأن مهمة التدقيق المنفذة وفق متطلبات المعايير الدولية للتدقيق، سوف تقوم دائماً بكشف الأخطاء المادية في حالة وجودها. إن الأخطاء وسواء كانت منفردة أو مجمعة والتي يمكن أن تنشأ من الاحتيال أو الخطأ تعتبر مادية عندما يكون من المتوقع أن تؤثر على القرارات الاقتصادية للمستخدم والمتخذة بناء على ما ورد في تلك البيانات المالية المجمعة.

وكجزء من مهام التدقيق وفق المعايير الدولية للتدقيق، نقوم بممارسة التقديرات المهنية والاحتفاظ بمستوى من الشك المهني طيلة أعمال التدقيق، كما أننا نقوم بالتالي:

- تحديد وتقييم مخاطر الأخطاء المادية في البيانات المالية المجمعة، سواء كانت ناتجة عن الاحتيال أو الخطأ، وتصميم وتنفيذ إجراءات التدقيق الملائمة التي تتجاوز مع تلك المخاطر، والحصول على أدلة التدقيق الكافية والملائمة لتوفر لنا أساساً لإبداء رأينا. إن مخاطر عدم اكتشاف الفروقات المادية الناتجة عن الاحتيال تعتبر أعلى من تلك المخاطر الناتجة عن الخطأ، حيث أن الاحتيال قد يشمل تواطؤ، أو تزوير، أو حذوفات مقصودة، أو عرض خاطئ أو تجاوز لإجراءات الرقابة الداخلية.
- استيعاب إجراءات الرقابة الداخلية التي لها علاقة بالتدقيق لغرض تصميم إجراءات التدقيق الملائمة حسب الظروف، ولكن ليس لغرض إبداء الرأي حول فعالية إجراءات الرقابة الداخلية للمجموعة.
- تقييم ملاءمة السياسات المحاسبية المتبعة ومعقولة التقديرات المحاسبية المطبقة والإيضاحات المتعلقة بها والمعدة من قبل إدارة المجموعة.



- الاستنتاج حول مدى ملاءمة استخدام الإدارة لمبدأ الاستمرارية المحاسبي، وبناء على أدلة التدقيق التي حصلنا عليها، وتقدير ما إذا كان هناك عدم تأكد مادي متعلق بأحداث أو ظروف قد تشير إلى وجود شك جوهري حول قدرة المجموعة على مزاولة أعمالها على أساس مبدأ الاستمرارية. وإذا ما توصلنا إلى وجود عدم تأكد مادي، فإن علينا أن نشير ضمن تقرير مراقب الحسابات إلى الإيضاحات المتعلقة بذلك ضمن البيانات المالية المجمعة، أو تعديل رأينا في حالة ما إذا كانت تلك الإيضاحات غير ملائمة. إن استنتاجاتنا تعتمد على أدلة التدقيق التي حصلنا عليها حتى تاريخ تقرير مراقب الحسابات، ومع ذلك، فإنه قد يكون هناك أحداث أو ظروف مستقبلية قد تؤدي إلى عدم قدرة المجموعة على مزاولة أعمالها على أساس مبدأ الاستمرارية.
- تقييم الإطار العام للبيانات المالية المجمعة من ناحية العرض والتنظيم والفحوى، بما في ذلك الإفصاحات، وفيما إذا كانت تلك البيانات المالية المجمعة تعكس المعاملات والأحداث المتعلقة بها بشكل يحقق العرض الشامل بشكل عادل.
- تخطيط وتنفيذ عملية التدقيق للمجموعة للحصول على أدلة تدقيق كافية ومناسبة حول المعلومات المالية للشركات أو أنشطة الأعمال داخل المجموعة كأساس لإبداء الرأي حول البيانات المالية المجمعة للمجموعة. إننا مسؤولون عن التوجيه، المراجعة والإشراف على أعمال التدقيق التي يتم إجراؤها لأغراض عملية التدقيق للمجموعة. كما أننا مسؤولون بشكل منفرد فيما يتعلق برأي التدقيق.

إننا نتواصل مع المسؤولين عن الحوكمة حول عدة أمور من بينها النطاق المخطط لأعمال التدقيق وتوقيتها ونتائج التدقيق الهامة متضمنة أية أوجه قصور جوهريّة في أنظمة الرقابة الداخلية التي لفتت انتباهنا أثناء عملية التدقيق.

كما قمنا بتزويد المسؤولين عن الحوكمة بما يفيد التزامنا بالمتطلبات الأخلاقية للمهنة المتعلقة بالاستقلالية، وتزويدهم بكافة العلاقات والأمور الأخرى التي من المحتمل بصورة معقولة أن تؤثر على استقلاليّتنا بالإضافة إلى الإجراءات المتخذة للحد من تلك المخاطر والحماية منها، متى كان ذلك مناسباً.

ومن بين الأمور التي تم التواصل بها مع المسؤولين عن الحوكمة، تلك الأمور التي تم تحديدها من قبلنا على أن لها الأهمية الكبرى في تدقيق البيانات المالية المجمعة للسنة الحالية وتم اعتبارها بذلك، من أمور التدقيق الهامة، ولقد قمنا بالإفصاح عن تلك الأمور ضمن تقرير التدقيق ما لم تكن القوانين أو التشريعات المحلية تحد من الإفصاح عن أمر معين، أو في حالات نادرة جداً، قررنا عدم الإفصاح عنها ضمن تقريرنا تجنباً لنتائج عكسية قد تحدث نتيجة الإفصاح عنها والتي قد تغطي على المصلحة العامة.

تقرير حول المتطلبات القانونية والتشريعات الأخرى

برأينا كذلك، أن الشركة الأم تمسك بحسابات منتظمة، وأن البيانات المالية المجمعة الواردة في تقرير مجلس الإدارة للشركة الأم متفقة مع ما هو وارد في دفاتر الشركة الأم، وأننا قد حصلنا على المعلومات والتفسيرات التي رأيناها ضرورية لأداء مهام التدقيق، أن البيانات المالية المجمعة تتضمن ما نص عليه قانون الشركات رقم 1 لسنة 2016 ولائحته التنفيذية والتعديلات اللاحقة عليهما وعقد التأسيس والنظام الأساسي للشركة الأم والتعديلات اللاحقة عليهما، وأن الجرد أجري وفقاً للأصول المرعية، وفي حدود المعلومات التي توافرت لدينا لم تقع خلال السنة المنتهية في 31 ديسمبر 2024، مخالفات لأحكام قانون الشركات رقم 1 لسنة 2016 ولائحته التنفيذية والتعديلات اللاحقة عليهما أو لعقد التأسيس والنظام الأساسي للشركة الأم والتعديلات اللاحقة عليهما على وجه يؤثر مادياً في المركز المالي المجمع للشركة الأم أو نتائج أعمالها.

برأينا كذلك، لم يرد إلى علمنا وجود أية مخالفات مادية للقانون رقم 7 لسنة 2010 في شأن هيئة أسواق المال وتنظيم الأوراق المالية ولائحته التنفيذية والتعديلات اللاحقة عليهما خلال السنة المنتهية في 31 ديسمبر 2024، على وجه يؤثر مادياً في المركز المالي المجمع للشركة الأم أو نتائج أعمالها.



نایف مساعد البزيع
مراقب حسابات مرخص فئة أ رقم 91
RSM البزيع وشركاهم

دولة الكويت
25 مارس 2025



الشركة الوطنية للخدمات البترولية - ش.م.ك.ع. وشركاتها التابعة
بيان المركز المالي المجمع
كما في 31 ديسمبر 2024
(جميع المبالغ بالدينار الكويتي)

| 2023 | 2024 | إيضاحات | الموجودات |
|-------------|-------------|---------|--|
| | | | الموجودات غير المتداولة: |
| 13,958,715 | 15,929,009 | 3 | ممتلكات ومنشآت ومعدات |
| 16,615,128 | 18,388,539 | 4 | استثمار في شركات زميلة |
| 1,601,491 | - | 5 | استثمار في شركة محاصة |
| 1,172,720 | 605,467 | 6 | موجودات مالية مدرجة بالقيمة العادلة من خلال الدخل الشامل الآخر |
| 17,579 | - | 10 | مستحق من طرف ذي صلة |
| 277,018 | 63,520 | | موجودات حق الإستخدام |
| 33,642,651 | 34,986,535 | | مجموع الموجودات غير المتداولة |
| | | | الموجودات المتداولة: |
| 4,531,445 | 6,438,266 | 7 | مخزون |
| 12,655,113 | 11,275,938 | 8 | مدينون تجاريون وموجودات عقود |
| 2,248,937 | 2,565,109 | 9 | مدفوعات مقدمة وأرصدة مدينة أخرى |
| 613,823 | 792 | | موجودات مالية مدرجة بالقيمة العادلة من خلال الأرباح أو الخسائر |
| 260,572 | - | 10 | مستحق من طرف ذي صلة |
| 14,069,746 | 19,116,683 | 11 | ودائع محددة الأجل |
| 2,660,961 | 5,241,567 | 12 | أرصدة لدى البنوك ونقد |
| 37,040,597 | 44,638,355 | | مجموع الموجودات المتداولة |
| 70,683,248 | 79,624,890 | | مجموع الموجودات |
| | | | حقوق الملكية والمطلوبات |
| | | | حقوق الملكية: |
| 10,000,000 | 10,000,000 | 13 | رأس المال |
| 3,310,705 | 3,310,705 | | علاوة إصدار أسهم |
| (6,002,371) | (6,002,371) | 14 | أسهم خزينة |
| 33,825 | 33,825 | | احتياطي أسهم خزينة |
| 5,858,895 | 5,858,895 | 15 | احتياطي إجباري |
| 5,858,895 | 5,858,895 | 16 | احتياطي اختياري |
| - | (289,923) | | التغيرات التراكمية في القيمة العادلة |
| - | 33,952 | | أثر التغيرات في الدخل الشامل الآخر لشركات زميلة |
| (15,259) | (16,453) | | احتياطي ترجمة صلات أجنبية |
| 22,639,857 | 30,569,022 | | أرباح مرحلة |
| 41,684,547 | 49,356,547 | | حقوق الملكية الخاصة بمساهمي الشركة الأم |
| 14,281,592 | 16,104,793 | | الحصص غير المسيطرة |
| 55,966,139 | 65,461,340 | | مجموع حقوق الملكية |
| | | | المطلوبات غير المتداولة: |
| 2,779,532 | 3,271,822 | 17 | مخصص مكافأة نهاية الخدمة للموظفين |
| 53,867 | - | | مطلوبات التأجير |
| 2,833,399 | 3,271,822 | | مجموع المطلوبات غير المتداولة |
| | | | المطلوبات المتداولة: |
| 11,650,349 | 10,813,494 | 18 | دائنون ومصروفات مستحقة |
| - | 14,093 | 10 | مستحق إلى طرف ذي صلة |
| 233,361 | 64,141 | | مطلوبات التأجير |
| 11,883,710 | 10,891,728 | | مجموع المطلوبات المتداولة |
| 14,717,109 | 14,163,550 | | مجموع المطلوبات |
| 70,683,248 | 79,624,890 | | مجموع حقوق الملكية والمطلوبات |

إن الإيضاحات المرفقة من (1) إلى (29) تشكل جزءاً من البيانات المالية المجمعة.

السيد / مهدي علي سيد ناصر الهبهاني
مدير الرئيس والرئيس التنفيذي

الشيخ / صباح محمد عبدالعزيز الصباح
رئيس مجلس الإدارة



الشركة الوطنية للخدمات البترولية - ش.م.ك.ع. وشركاتها التابعة
بيان الأرباح أو الخسائر المجمع
للسنة المنتهية في 31 ديسمبر 2024
(جميع المبالغ بالدينار الكويتي)

| 2023 | 2024 | إيضاحات | |
|--------------|---------------------|---------|--|
| 39,522,799 | 41,028,898 | 19 | إيرادات المبيعات والخدمات |
| (28,650,618) | (27,846,584) | | تكلفة المبيعات والخدمات المقدمة |
| 10,872,181 | 13,182,314 | | مجمّل الربح |
| 870,811 | 567,028 | | إيرادات فوائد |
| 60,881 | 44,958 | 20 | إيرادات استثمارات |
| 236,379 | 261,665 | | إيرادات أخرى |
| - | 2,606,240 | 2 - ب | ربح إقتناء شركة تابعة |
| - | 2,436,388 | 4 | حصة المجموعة من نتائج أعمال شركات زميلة |
| - | 2,159,378 | 5 | حصة المجموعة من نتائج أعمال شركة محاصة |
| 75,656 | (243,200) | 8 - ب | مخصص خسائر الائتمان المتوقعة (المحمل) لم يعد له ضرورة |
| (2,992,530) | (3,502,498) | 21 | مصاريف عمومية وإدارية |
| 9,123,378 | 17,512,273 | | ربح السنة قبل الضرائب ومكافأة أعضاء مجلس الإدارة |
| (91,234) | (107,270) | 22 | حصة مؤسسة الكويت للتقدم العلمي |
| (214,130) | (390,296) | 2 - ش | ضريبة دعم العمالة الوطنية |
| (85,652) | (119,070) | 2 - ت | حصة الزكاة |
| (136,851) | (169,381) | 24 | مكافأة أعضاء مجلس الإدارة |
| 8,595,511 | 16,726,256 | | ربح السنة |
| 8,595,516 | 13,424,081 | | المتعلق بـ: |
| (5) | 3,302,175 | | مساهمي الشركة الأم |
| 8,595,511 | 16,726,256 | | الحصص غير المسيطرة |
| 88.66 | 148.59 | 23 | ربحية السهم الأساسية والمخفضة الخاصة بمساهمي الشركة الأم (فلس) |

إن الإيضاحات المرفقة من (1) إلى (29) تشكل جزءاً من البيانات المالية المجمعة.



الشركة الوطنية للخدمات البترولية - ش.م.ك.ع. وشركاتها التابعة
بيان الأرباح أو الخسائر والدخل الشامل الآخر المجمع
للسنة المنتهية في 31 ديسمبر 2024
(جميع المبالغ بالدينار الكويتي)

| 2023 | 2024 | إيضاحات | ربح السنة |
|-----------|------------|---------|--|
| 8,595,511 | 16,726,256 | | |
| | | | (الخسارة الشاملة الأخرى) الدخل الشامل الآخر: |
| | | | بنود ممكن أن يعاد تصنيفها لاحقاً إلى بيان الأرباح أو الخسائر المجمع: |
| 436 | (1,194) | | تعديلات ترجمة عملات أجنبية |
| - | (212) | 4 | حصة المجموعة من الخسارة الشاملة الأخرى لشركات زميلة |
| | | | بنود لن يعاد تصنيفها لاحقاً إلى بيان الأرباح أو الخسائر المجمع: |
| - | 64,369 | 4 | حصة المجموعة من الدخل الشامل الآخر لشركات زميلة |
| - | (547,143) | 6 | التغير في القيمة العادلة لموجودات مالية مدرجة بالقيمة العادلة من خلال الدخل الشامل الآخر |
| 436 | (484,180) | | مجموع (الخسارة الشاملة الأخرى) الدخل الشامل الآخر للسنة |
| 8,595,947 | 16,242,076 | | مجموع الدخل الشامل للسنة |
| | | | المتعلق بـ: |
| 8,595,952 | 13,167,291 | | مساهمي الشركة الأم |
| (5) | 3,074,785 | | الحصص غير المسيطرة |
| 8,595,947 | 16,242,076 | | |

إن الإيضاحات المرفقة من (1) إلى (29) تشكل جزءاً من البيانات المالية المجمعة.



الشركة الوطنية للخدمات التبرؤية - ش.م.ك.ع. وشركاتها التابعة
بيان التغيرات في حقوق الملكية المجمع
للمدة المنتهية في 31 ديسمبر 2024
(جميع المبالغ بالدينار الكويتي)

| حقوق الملكية الخاصة بمساهمي الشركة الأم | | | | | | | | | | | | | |
|---|------------------------|--------------------|----------------|---------------------|---------------------------|----------------------------------|-------------------------------------|----------------------|---------------------|--------------------|---------------|----------------|------------|
| حقوق الملكية محمو ع حقوق الملك ية | الحصص غير المسيطر ة | المجمو ع الجزئي | أرباح مؤجلة | أثر التغييرات | | | | التغير ات | | | | علاوة إصدار | رأس المال |
| | | | | احتياطي في الدخل | ترجمة عمليات أجنبية | الشامل الأخر لشركات زبانية | التر الحمية في القيمة الحالية | الاحتياطي اختياري | الاحتياطي إجباري | الاحتياطي خزينة | أسمه خزينة | | |
| 55,966,139 | 14,281,592 | 41,684,547 | 22,639,857 | (15,259) | - | - | - | - | - | - | - | 3,310,705 | 10,000,000 |
| 16,726,256 | 3,302,175 | 13,424,081 | 13,424,081 | - | - | - | - | - | - | - | - | - | - |
| (484,180) | (227,390) | (256,790) | - | (1,194) | - | 33,952 | (289,548) | - | - | - | - | - | - |
| 16,242,076 | 3,074,785 | 13,167,291 | 13,424,081 | (1,194) | - | 33,952 | (289,548) | - | - | - | - | - | - |
| (5,420,405) | - | (5,420,405) | (5,420,405) | - | - | - | - | - | - | - | - | - | - |
| (706,166) | (706,166) | - | - | - | - | - | - | - | - | - | - | - | - |
| (620,304) | (545,418) | (74,886) | (74,886) | - | - | 33,952 | (289,923) | - | - | - | - | - | - |
| 65,461,340 | 16,104,793 | 49,356,547 | 30,569,022 | (16,453) | - | 33,952 | (289,923) | 5,858,895 | 5,858,895 | 33,825 | (6,002,371) | 3,310,705 | 10,000,000 |
| 42,263,300 | 10 | 42,263,290 | 17,871,126 | (15,695) | - | - | - | 5,858,895 | 5,858,895 | 33,825 | (654,461) | 3,310,705 | 10,000,000 |
| 8,595,511 | (5) | 8,595,516 | 8,595,516 | - | - | - | - | - | - | - | - | - | - |
| 436 | - | 436 | - | 436 | - | - | - | - | - | - | - | - | - |
| 8,595,947 | (5) | 8,595,952 | 8,595,516 | 436 | - | - | - | - | - | - | - | - | - |
| 9,956,892 | 14,281,587 | (4,324,695) | 1,023,215 | - | - | - | - | - | - | - | (5,347,910) | - | - |
| (4,850,000) | - | (4,850,000) | (4,850,000) | - | - | - | - | - | - | - | - | - | - |
| 55,966,139 | 14,281,592 | 41,684,547 | 22,639,857 | (15,259) | - | - | - | 5,858,895 | 5,858,895 | 33,825 | (6,002,371) | 3,310,705 | 10,000,000 |

إن الإيضاحات المرفقة من (1) إلى (29) تشكل جزءاً من البيانات المالية المجمعة.



الشركة الوطنية للخدمات البترولية - ش.م.ك.ع. وشركاتها التابعة
بيان التدفقات النقدية المجمع
للسنة المنتهية في 31 ديسمبر 2024
(جميع المبالغ بالدينار الكويتي)

| 2023 | 2024 | إيضاحات | |
|--------------|-------------|---------|--|
| 8,986,527 | 17,342,892 | | التدفقات النقدية من الأنشطة التشغيلية: |
| | | | ربح السنة قبل الضرائب وبعد مكافأة أعضاء مجلس الإدارة |
| | | | تعديلات لمطابقة الربح قبل الضرائب وبعد مكافأة أعضاء مجلس الإدارة: |
| 2,535,625 | 2,844,830 | 3 | مصروف استهلاك |
| 311,752 | 206,000 | | إطفاء موجودات حق الاستخدام |
| - | (537) | | ربح استبعاد عقود الإيجار |
| (63,783) | (115,081) | | ربح بيع ممتلكات ومنشآت ومعدات |
| 59,548 | 47 | 3 | شطب ممتلكات ومنشآت ومعدات |
| - | (2,436,388) | 4 | حصة المجموعة من نتائج أعمال شركات زميلة |
| - | (2,159,378) | 5 | حصة المجموعة من نتائج أعمال شركة محاصة |
| (44,161) | 25,260 | أ - 7 | صافي مخصص مخزون بطيء الحركة المحمل (لم يعد له ضرورة) |
| (75,656) | 243,200 | ب - 8 | مخصص خسائر الائتمان المتوقعة المحمل (لم يعد له ضرورة) |
| (60,099) | (41,989) | 20 | إيرادات توزيعات أرباح |
| - | (2,500) | 20 | أرباح محققة من بيع موجودات مالية مدرجة بالقيمة العادلة من خلال الأرباح أو الخسائر |
| (782) | (469) | 20 | التغير في القيمة العادلة لموجودات مالية مدرجة بالقيمة العادلة من خلال الأرباح أو الخسائر |
| 26,600 | 22,372 | | صافي فروقات تحويل عملات أجنبية |
| (870,811) | (567,028) | | إيرادات فوائد |
| 21,140 | 9,726 | 21 | مصاريف فوائد على مطلوبات التأجير |
| 610,253 | 801,611 | 17 | مخصص مكافأة نهاية الخدمة للموظفين |
| - | (2,606,240) | ب - 2 | ربح إقتناء شركة تابعة |
| 11,436,153 | 13,566,328 | | |
| 1,546,902 | (938,833) | | التغيرات في رأس المال العامل: |
| 1,264,341 | 3,777,532 | | مخزون |
| 746,253 | (269,220) | | مدينون تجاريون وموجودات عقود |
| - | 1,597,250 | | مدفوعات مقدمة وأرصدة مدينة أخرى |
| (374,204) | (131,580) | | صافي الحركة على المستحق من / إلى أطراف ذات صلة |
| 14,619,445 | 17,601,477 | | دائنون ومصروفات مستحقة |
| (1,698,784) | (365,161) | 17 | التدفقات النقدية الناتجة من العمليات |
| (355,582) | (432,427) | | مكافأة نهاية الخدمة للموظفين المدفوعة |
| 12,565,079 | 16,803,889 | | ضرائب مدفوعة |
| | | | صافي التدفقات النقدية الناتجة من الأنشطة التشغيلية |
| | | | التدفقات النقدية من الأنشطة الاستثمارية: |
| (3,774,990) | (3,014,637) | 3 | شراء ممتلكات ومنشآت ومعدات |
| - | (620,304) | | المدفوع لشراء حصص ملكية إضافية في شركة تابعة |
| (11,500,000) | (3,683,722) | | المدفوع لإقتناء شركة تابعة |
| - | (675,371) | 4 | المدفوع لشراء استثمار في شركات زميلة |
| 63,783 | 115,336 | | متحصلات من بيع ممتلكات ومنشآت ومعدات |
| - | 616,000 | | متحصلات من استرداد موجودات مالية مدرجة بالقيمة العادلة من خلال الأرباح أو الخسائر |
| - | 20,110 | 6 | متحصلات من بيع موجودات مالية مدرجة بالقيمة العادلة من خلال الدخل الشامل الآخر |
| 60,099 | 41,989 | 20 | إيرادات توزيعات أرباح مستلمة |
| - | 1,402,505 | 4 | توزيعات أرباح مستلمة من شركات زميلة |
| - | 159,038 | 5 | توزيعات أرباح مستلمة من شركة محاصة |
| 848,183 | 520,076 | | إيرادات فوائد مستلمة |
| 1,357,272 | 2,180,229 | ب - 2 | نقد متعلق بشركة تابعة مجمعة |
| 6,000,000 | (5,046,937) | | صافي الحركة على ودائع محددة الأجل |
| (6,945,653) | (7,985,688) | | صافي التدفقات النقدية المستخدمة في الأنشطة الاستثمارية |
| | | | التدفقات النقدية من الأنشطة التمويلية: |
| (4,804,960) | (5,350,353) | | توزيعات أرباح نقدية مدفوعة لمساهمي الشركة الأم |
| - | (663,008) | | توزيعات أرباح نقدية مدفوعة للحصص غير المسيطرة |
| (334,933) | (223,040) | | مطلوبات تأجير مدفوعة |
| (5,139,893) | (6,236,401) | | صافي التدفقات النقدية المستخدمة في الأنشطة التمويلية |
| 436 | (1,194) | | فروقات ترجمة عملات أجنبية |
| 479,969 | 2,580,606 | | صافي الزيادة في أرصدة لدى البنوك ونقد |
| 2,180,992 | 2,660,961 | | أرصدة لدى البنوك ونقد في بداية السنة |
| 2,660,961 | 5,241,567 | 12 | أرصدة لدى البنوك ونقد في نهاية السنة |
| (202,491) | - | | بنود غير نقدية مستبعدة من بيان التدفقات النقدية المجمع: |
| 202,491 | - | | إضافات على موجودات حق الاستخدام |
| | | | إضافات على مطلوبات التأجير |

إن الإيضاحات المرفقة من (1) إلى (29) تشكل جزءاً من البيانات المالية المجمعة.



الشركة الوطنية للخدمات البترولية - ش.م.ك.ع. وشركاتها التابعة
إيضاحات حول البيانات المالية المجمعة
31 ديسمبر 2024
(جميع المبالغ بالدينار الكويتي)

1- التأسيس والنشاط

إن الشركة الوطنية للخدمات البترولية - ش.م.ك.ع. ("الشركة الأم") هي شركة مساهمة كويتية عامة، تم تأسيسها بتاريخ 3 يناير 1993، ويتم تداول أسهمها في بورصة الكويت، إن الشركة الأم مسجلة بالسجل التجاري تحت رقم 49911 بتاريخ 28 مارس 1993.

فيما يلي الأغراض الرئيسية للشركة الأم:

- القيام بكافة الخدمات المساندة لعمليات حفر الآبار وعمليات إصلاح الآبار وتجهيزها للإنتاج وكذلك الخدمات المتعلقة بصيانة الآبار.
- إقامة المنشآت الصناعية بغرض تصنيع وإنتاج المعدات والمواد اللازمة لتحقيق هذه الأغراض بعد الحصول على موافقة الجهات المعنية.
- استيراد وتملك الماكينات والأدوات والمواد اللازمة لتنفيذ أغراضها.
- تملك الأراضي والعقارات اللازمة لإقامة المنشآت والمعدات.
- استيراد وتصدير المواد الكيماوية الضرورية لتنفيذ الأعمال المذكورة أعلاه.
- إبرام الاتفاقيات والحصول على الامتيازات التي تراها لازمة لتحقيق أغراضها.
- تملك براءات الاختراع والعلامات التجارية المطلوبة.
- الحصول على الوكالات ومنحها فيما يتعلق بالعمليات التجارية للشركة الأم.
- القيام بالدراسات وطرح الاستفسارات وإعداد البحوث المتعلقة بالأغراض الرئيسية للشركة الأم.

يجوز للشركة الأم ممارسة كافة الأنشطة المذكورة أعلاه داخل دولة الكويت أو خارجها، كما يجوز للشركة الأم أن يكون لها مصلحة أو أن تشترك بأي وجه مع الهيئات التي تزاوُل أعمالاً شبيهة بأعمالها أو التي تعاونها على تحقيق أغراضها داخل دولة الكويت أو خارجها ولها أن تشتري هذه الهيئات أو أن تلحقها بها.

يقع مقر الشركة الأم في منطقة الشعبية الصناعية، الأحمدية، قسيمة رقم 3، وعنوانها البريدي المسجل ص.ب. 9801، 61008 - دولة الكويت.

تمت الموافقة على إصدار البيانات المالية المجمعة من قبل مجلس إدارة الشركة الأم بتاريخ 25 مارس 2025.

2- معلومات السياسات المحاسبية المادية

أ- أسس الإعداد:

تم إعداد البيانات المالية المجمعة للمجموعة وفقاً للمعايير المحاسبية المتعلقة بالمعايير الدولية للتقارير المالية الصادرة عن مجلس معايير المحاسبة الدولية، وتتلخص السياسات المحاسبية المادية فيما يلي:

يتم عرض البيانات المالية المجمعة بالدينار الكويتي الذي يمثل العملة الرئيسية للمجموعة، ويتم إعدادها على أساس مبدأ التكلفة التاريخية باستثناء الموجودات المالية المدرجة بالقيمة العادلة من خلال الدخل الشامل الآخر والموجودات المالية المدرجة بالقيمة العادلة من خلال الأرباح أو الخسائر والتي تدرج بقيمتها العادلة.

تستند التكلفة التاريخية عموماً على القيمة العادلة للمبلغ المدفوع في مقابل السلع والخدمات. إن القيمة العادلة هي المبلغ المستلم عن بيع الأصل أو المدفوع لسداد الالتزام في معاملة عادية بين أطراف السوق كما في تاريخ القياس.

إن إعداد البيانات المالية المجمعة وفقاً للمعايير المحاسبية المتعلقة بالمعايير الدولية للتقارير المالية يتطلب من الإدارة إجراء بعض الآراء والتقديرات والإفتراسات في عملية تطبيق السياسات المحاسبية للمجموعة. لقد تم الإفصاح عن الآراء والتقديرات والإفتراسات المحاسبية الهامة في إيضاح رقم (2 - ض). إن المصادر الرئيسية للتقديرات غير المؤكدة مماثلة لتلك المطبقة في إعداد البيانات المالية المجمعة للسنة المنتهية في 31 ديسمبر 2023.

المعايير الجديدة والمعدلة المطبقة

المعايير والتعديلات الجديدة الصادرة وجارية التأثير للسنة الحالية

إن السياسات المحاسبية المستخدمة في إعداد البيانات المالية المجمعة مماثلة لتلك المطبقة في السنة السابقة باستثناء التغييرات الناتجة عن تطبيق بعض المعايير الجديدة والمعدلة للمعايير المحاسبية المتعلقة بالمعايير الدولية للتقارير المالية كما في 1 يناير 2024 وبيانها كالتالي:

تعديلات على المعيار الدولي للتقارير المالية رقم (16) - التزامات عقود الإيجار في معاملات البيع وإعادة التأجير
إن التعديلات على المعيار الدولي للتقارير المالية رقم 16 تتطلب من البائع - المستأجر عند قياس التزامات عقود التأجير الناشئة عن معاملة بيع وإعادة تأجير، عدم الاعتراف بأي مبالغ تمثل أرباح أو خسائر متعلقة بموجودات حقوق الاستخدام المحتفظ بها.

يجب تطبيق تلك التعديلات بأثر رجعي على معاملات البيع وإعادة التأجير التي أبرمت بعد تاريخ التطبيق المبدئي للمعيار الدولي للتقارير المالية رقم 16.



الشركة الوطنية للخدمات البترولية - ش.م.ك.ع. وشركاتها التابعة
إيضاحات حول البيانات المالية المجمعة
31 ديسمبر 2024
(جميع المبالغ بالدينار الكويتي)

تعديلات على معيار المحاسبة الدولي (1) عرض البيانات المالية - المطلوبات غير المتداولة مع التعهدات
تنص التعديلات على أن التعهدات التي يتعين على المنشأة الالتزام بها في أو قبل نهاية تاريخ البيانات المالية المجمعة فقط هي التي تؤثر على حق المنشأة في تأجيل تسوية الالتزام لمدة اثني عشر شهراً على الأقل بعد تاريخ البيانات المالية المجمعة (وبالتالي يجب أخذها في الاعتبار عند تقييم تصنيف الالتزام على أنه متداول أو غير متداول). تؤثر هذه التعهدات على ما إذا كان الحق موجوداً في نهاية تاريخ البيانات المالية المجمعة، حتى لو تم تقييم الالتزام بالتعهدات فقط بعد تاريخ البيانات المالية المجمعة (على سبيل المثال، تعهد يعتمد على المركز المالي المجمع للمنشأة كما في تاريخ البيانات المالية المجمعة والذي تم تقييم الالتزام به فقط بعد تاريخ البيانات المالية المجمعة).

كما حدد مجلس معايير المحاسبة الدولية أيضاً أن الحق في تأجيل تسوية الالتزام لمدة اثني عشر شهراً على الأقل بعد تاريخ البيانات المالية المجمعة لن يتأثر إذا كان على المنشأة فقط الالتزام بالتعهد بعد تاريخ البيانات المالية المجمعة. ومع ذلك، إذا كان حق المنشأة في تأجيل تسوية الالتزام خاضعاً لامتنال المنشأة للتعهدات خلال اثني عشر شهراً بعد تاريخ البيانات المالية المجمعة، فيجب على المنشأة الإفصاح عن المعلومات التي تمكن مستخدمي البيانات المالية المجمعة من فهم مخاطر الالتزامات التي تصبح واجبة السداد خلال اثني عشر شهراً بعد تاريخ البيانات المالية المجمعة. وقد يتضمن ذلك معلومات حول التعهدات (بما في ذلك طبيعة التعهدات ومتى يتعين على المنشأة الالتزام بها)، والقيمة الدفترية للالتزامات ذات الصلة والحقائق والظروف، إن وجدت، التي تشير إلى أن المنشأة قد تواجه صعوبات في الامتنال للتعهدات.

يجب تطبيق هذه التعديلات بأثر رجعي.

التعديلات على معيار المحاسبة الدولي رقم (1) - "تصنيف المطلوبات كمتداولة أو غير متداولة"
تحدد التعديلات التي تمت على الفقرات من 69 إلى 76 من معيار المحاسبة الدولي رقم (1) متطلبات تصنيف المطلوبات على أنها متداولة أو غير متداولة. توضح التعديلات ما يلي:

- المقصود بالحق في تأجيل التسوية.
- أن حق التأجيل يجب أن يكون موجوداً في نهاية الفترة المالية.
- أن هذا التصنيف لا يتأثر باحتمالية ممارسة المنشأة لحقها في التأجيل.
- أنه فقط إذا كانت المشتقات المتضمنة في الالتزام القابل للتحويل هي نفسها أداة الملكية، فلن تؤثر شروط الالتزام على تصنيفها.

يجب تطبيق هذه التعديلات بأثر رجعي.

ترتيبات تمويل الموردين - التعديلات على معيار المحاسبة الدولي رقم (7) والمعيار الدولي للتقارير المالية رقم (7)
إن التعديلات على معيار المحاسبة الدولي رقم 7 "بيان التدفقات النقدية" والمعيار الدولي للتقارير المالية رقم 7 "الأدوات المالية" هي عبارة عن إفصاحات لتوضيح خصائص ترتيبات تمويل الموردين وتشترط إدراج إفصاح إضافي حول هذه الترتيبات. يتمثل الهدف من متطلبات الإفصاح الواردة في التعديلات في مساعدة مستخدمي البيانات المالية المجمعة على فهم آثار ترتيبات تمويل الموردين على التزامات المنشأة وتدفقاتها النقدية ومدى تعرضها لمخاطر السيولة.

لم يكن لتطبيق التعديلات والتفسيرات المذكورة أعلاه تأثير مادي على الإفصاحات أو على المبالغ المدرجة في هذه البيانات المالية المجمعة.

المعايير والتعديلات الجديدة الصادرة وغير جارية التأثير

كما في تاريخ الموافقة على إصدار هذه البيانات المالية المجمعة، لم تقم المجموعة بتطبيق المعايير والتعديلات الجديدة التالية الصادرة وغير جارية التأثير:

المعيار الدولي للتقارير المالية رقم (18) - العرض والإفصاح في البيانات المالية
يحل المعيار الدولي للتقارير المالية رقم (18) محل معيار المحاسبة الدولي رقم (1) عرض البيانات المالية المجمعة مع الإبقاء على العديد من المتطلبات الواردة في معيار المحاسبة الدولي رقم (1).

- يقدم المعيار الدولي للتقارير المالية رقم (18) متطلبات جديد فيما يتعلق بـ:
- عرض فئات ومجاميع فرعية محددة في بيان الأرباح أو الخسائر المجمع،
 - تقديم إفصاح عن مقاييس الأداء المحددة من قبل الإدارة في الإيضاحات حول البيانات المالية المجمعة،
 - تحسين عملية التجميع والتصنيف.

يتطلب المعيار الدولي للتقارير المالية رقم (18) التطبيق بأثر رجعي مع أحكام انتقالية محددة. ويجب على المنشأة تطبيق المعيار الدولي للتقارير المالية رقم (18) على فترات التقارير السنوية التي تبدأ في أو بعد 1 يناير 2027 مع السماح بالتطبيق المبكر.



الشركة الوطنية للخدمات البترولية - ش.م.ك.ع. وشركاتها التابعة
إيضاحات حول البيانات المالية المجمعة
31 ديسمبر 2024
(جميع المبالغ بالدينار الكويتي)

المعيار الدولي للتقارير المالية رقم (19) - الشركات التابعة التي لا تخضع للمساءلة العامة: الإفصاحات يحدد المعيار الدولي للتقارير المالية الجديد رقم (19) متطلبات الإفصاح التي يمكن للشركة التابعة المؤهلة تطبيقها بدلاً من متطلبات الإفصاح الوارد في المعايير المحاسبية الأخرى المتعلقة بالمعايير الدولية للتقارير المالية. ويجب على المنشأة تطبيق المعيار الدولي للتقارير المالية رقم (19) على فترات التقارير السنوية التي تبدأ في أو بعد 1 يناير 2027.

تعديلات على المعيار الدولي للتقارير المالية رقم (9) والمعيار الدولي للتقارير المالية رقم (7) - تصنيف وقياس الأدوات المالية يتعين على المنشأة تطبيق هذه التعديلات على فترات التقارير السنوية التي تبدأ في أو بعد 1 يناير 2026. تشمل التعديلات:

- توضيح بأنه تم إلغاء الاعتراف بالالتزام المالي في "تاريخ التسوية" وإدخال خيار السياسة المحاسبية (في حالة استيفاء شروط محددة) لإلغاء الاعتراف بالالتزامات المالية التي تم تسويتها باستخدام نظام الدفع الإلكتروني قبل تاريخ التسوية.
- إرشادات إضافية حول كيفية تقييم التدفقات النقدية التعاقدية للموجودات المالية مع الحوكمة البيئية والاجتماعية وحوكمة الشركات والميزات المماثلة.
- توضيحات حول ما تمثل "ميزات عدم حق الرجوع" وما هي خصائص الأدوات المرتبطة تعاقدياً.
- إدخال إفصاحات للأدوات المالية ذات الخصائص المحتملة وإفصاحات إضافية لأدوات حقوق الملكية المصنفة بالقيمة العادلة من خلال الدخل الشامل الآخر.

عدم قابلية تحويل العملات الأجنبية (تعديلات على معيار المحاسبة الدولي 21)
تتضمن التعديلات إرشادات لتحديد توقيت قابلية تحويل العملة وكيفية تحديد سعر الصرف وتوقيت عدم قابليتها.

إن التعديلات سارية المفعول لفترات التقارير السنوية التي تبدأ في أو بعد 1 يناير 2025. ويتم السماح بالتطبيق المبكر.

يجب على المنشأة الاعتراف بتأثير التطبيق المبني للتعديلات كتسوية للرصيد الافتتاحي للأرباح المرحلة عند إدراج المنشأة للمعاملات بالعملات الأجنبية. عندما تستخدم المنشأة عملة عرض غير عملتها الرئيسية، فإنها تقوم بالاعتراف بالمبلغ المتراكم لفروق تحويل العملات في حقوق الملكية.

إن تلك التعديلات والمعايير لا يتوقع أن يكون لها تأثير مادي على البيانات المالية المجمعة.

ب- أسس التجميع:

تتضمن البيانات المالية المجمعة البيانات المالية للشركة الأم وشركاتها التابعة التالية:

| نسبة الملكية % | | الأنشطة الرئيسية | بلد التأسيس | إسم الشركة التابعة |
|--|--------|---|-------------|---|
| 2023 | 2024 | | | |
| محتفظ بها مباشرة | | | | |
| 100% | 100% | حفر وصيانة آبار النفط وإدارة النفايات الكيميائية | دولة الكويت | شركة نابيسكو الدولية للخدمات البترولية – ش.ش.و. ("نابيسكو الدولية") |
| 52.92% | 55.59% | أنشطة نفطية | دولة الكويت | الشركة المتحدة للمشروعات النفطية – ش.م.ك. (مقفلة) |
| محتفظ بها بصورة غير مباشرة من خلال نابيسكو الدولية | | | | |
| 99.99% | 99.99% | تقديم أنشطة الدعم للتقيب عن البترول والغاز الطبيعي المتعلقة بخدمات استخراج النفط والغاز داخل وخارج البلاد | الهند | شركة نابيسكو الهندية – ذ.م.م. ("نابيسكو الهندية") |
| محتفظ بها بصورة غير مباشرة من خلال الشركة المتحدة للمشروعات النفطية – ش.م.ك. (مقفلة) | | | | |
| 51% * | 100% | أنشطة نفطية | دولة الكويت | الشركة المتحدة كيوماكس لسوائل الحفر – ذ.م.م. |

بموجب إتفاقيات شراء أسهم مبرمة بتاريخ 30 يناير 2024 و 25 أغسطس 2024، بين إدارة المجموعة وشركة كيوماكس سوليوشن إنك، تم من خلالها إقتناء المجموعة لنسبة الملكية المتبقية البالغة 49% من أسهم الشركة المتحدة كيوماكس لسوائل الحفر - ذ.م.م. (* شركة محاصة مملوكة سابقاً بنسبة 51% للمجموعة)، مقابل مبلغ بقيمة 688,860 دينار كويتي، منها مبلغ نقدي بقيمة 153,802 دينار كويتي تم سداه خلال السنة الحالية ومبلغ بقيمة 535,058 دينار كويتي يتمثل في التزامات ضريبية على الشركة البائعة وستحملها المجموعة.



الشركة الوطنية للخدمات البترولية - ش.م.ك.ع. وشركاتها التابعة
إيضاحات حول البيانات المالية المجمعة
31 ديسمبر 2024
(جميع المبالغ بالدينار الكويتي)

قامت إدارة المجموعة بالمحاسبة عن المعاملة وفقاً للمعيار الدولي للتقارير المالية رقم (3) – دمج الأعمال – الإستحواذ التدريجي، وبتاريخ 19 ديسمبر 2024، قامت المجموعة بإستيفاء جميع الإلتزامات والشروط التعاقدية لإتفاقيات الشراء، والحصول على السيطرة على الشركة التابعة إعتباراً من 19 ديسمبر 2024 (تاريخ الحصول على السيطرة على الشركة التابعة)، وقامت بتجميع المعلومات المالية للشركة التابعة وفقاً للمعيار الدولي للتقارير المالية رقم (10) – البيانات المالية المجمعة.

كما في تاريخ الحصول على السيطرة، قدرت إدارة المجموعة القيم العادلة المؤقتة لصافي الموجودات والمطلوبات المحددة للشركة التابعة بمبلغ 6,896,931 دينار كويتي، استناداً إلى القيم الدفترية لصافي الموجودات والمطلوبات المحددة للشركة التابعة كما في تاريخ الحصول على السيطرة، وما زالت إدارة المجموعة في عملية قياس القيم العادلة النهائية لصافي الموجودات المستحوذ عليها.

أدت عملية الإقتناء إلى الإعراف بربح بمبلغ 2,606,240 دينار كويتي وبيانه كما يلي:

| 19 ديسمبر 2024 | مقابل الإقتناء |
|----------------|--|
| 688,860 | يضاف: القيم العادلة المؤقتة لحصة المجموعة بشركة المحاصة (إيضاح 5) |
| 3,601,831 | الإجمالي |
| 4,290,691 | يخصم: القيم العادلة المؤقتة لصافي الموجودات المحددة للشركة التابعة |
| 6,896,931 | ربح الإقتناء |
| 2,606,240 | |

إن ملخص بيان المركز المالي للشركة التابعة المستحوذ عليها في تاريخ الإقتناء هو كما يلي:

| 19 ديسمبر 2024 | الموجودات |
|----------------|--|
| 2,180,229 | أرصدة لدى البنوك ونقد |
| 2,641,557 | مدينون وأرصدة مدينة أخرى |
| 993,248 | مخزون |
| 1,800,789 | ممتلكات ومنشآت ومعدات |
| 1,434,591 | موجودات أخرى |
| 9,050,414 | مجموع الموجودات |
| | المطلوبات |
| 1,997,982 | دائنون وأرصدة دائنة أخرى |
| 155,501 | مطلوبات أخرى |
| 2,153,483 | مجموع المطلوبات |
| 6,896,931 | صافي الموجودات |
| 6,896,931 | القيم العادلة المؤقتة لصافي الموجودات المحددة للشركة التابعة |

إن الشركات التابعة هي الشركات التي تسيطر عليها الشركة الأم. وتوجد السيطرة عندما تكون الشركة الأم:

- ذات سلطة على الشركة المستثمر فيها.
- قابلة للتعرض، أو لديها حقوق عن عوائد متغيرة من مشاركتها مع الشركة المستثمر فيها.
- لديها القدرة على إستخدام سلطتها في التأثير على عوائد الشركة المستثمر فيها.

تقوم الشركة الأم بإعادة تقييم مدى سيطرتها على الشركة المستثمر فيها إذا أشارت الحقائق والظروف بأنه هناك تغييرات على واحد أو أكثر من عناصر السيطرة الثلاثة المبينة أعلاه.

عند تملك الشركة الأم لنسبة أقل من أغلبية حقوق التصويت بالشركة المستثمر فيها، فإنه يكون لديها السلطة على الشركة المستثمر فيها عندما تكون حقوق التصويت لها كافية لإعطائها القدرة العملية على توجيه الأنشطة ذات الصلة للشركة المستثمر فيها من جانبها. تأخذ الشركة جميع الحقائق والظروف ذات الصلة بعين الاعتبار في تقييم مدى كفاية حقوق التصويت في الشركة المستثمر فيها لإعطاء السلطة عليها، بما في ذلك:

- حقوق تصويت الشركة الأم نسبة إلى مدى توزيع حقوق التصويت الخاصة بالآخرين.
- حقوق التصويت المحتملة التي تحتفظ بها الشركة الأم، وأصحاب الأصوات الأخرى أو الأطراف الأخرى.
- الحقوق الناشئة عن ترتيبات تعاقدية أخرى.
- أية حقائق وظروف إضافية تشير إلى مدى القدرة المالية للشركة الأم على توجيه الأنشطة ذات الصلة عند إتخاذ القرارات، بما في ذلك أنماط التصويت في الاجتماعات السابقة للمساهمين.



الشركة الوطنية للخدمات البترولية - ش.م.ك.ع. وشركاتها التابعة
إيضاحات حول البيانات المالية المجمعة
31 ديسمبر 2024
(جميع المبالغ بالدينار الكويتي)

تتضمن البيانات المالية المجمعة البيانات المالية للشركات التابعة من تاريخ بدء السيطرة الفعلية وحتى تاريخ زوال السيطرة الفعلية. وتحديدًا، يتم إدراج الإيرادات والمصاريف للشركة التابعة التي تم شراؤها أو استبعادها خلال السنة ضمن بيان الأرباح أو الخسائر والدخل الشامل الآخر المجمع من تاريخ حصول الشركة الأم على السيطرة وحتى تاريخ زوال سيطرة الشركة الأم على الشركة التابعة. عند التجميع، يتم استبعاد جميع الأرصدة والمعاملات المتبادلة بين الشركات بالكامل، بما فيها الأرباح المتبادلة والخسائر والأرباح غير المحققة. يتم إعداد البيانات المالية المجمعة باستخدام سياسات محاسبية موحدة للمعاملات المتماثلة وللأحداث الأخرى التي تتم في ظروف متشابهة.

يتم إظهار الحصص غير المسيطرة من صافي موجودات الشركات التابعة المجمعة في بند مستقل من حقوق ملكية الشركة الأم، بيان الأرباح أو الخسائر المجمع وكل بند من بنود الدخل الشامل الآخر المتعلقة بمساهمي الشركة الأم والحصص غير المسيطرة حتى إن نتج عن ذلك قيد عجز في رصيد الحصص غير المسيطرة.

يتم المحاسبة عن التغير في حصة الملكية لشركة تابعة مع عدم التغير في السيطرة كعمالة ضمن حقوق الملكية. يتم تعديل المبالغ الدفترية لحصص ملكية الشركة الأم والحصص غير المسيطرة لتعكس التغيرات للحصص المتعلقة بها في الشركات التابعة. إن أية فروقات بين الرصيد المعدل للحصص غير المسيطرة والقيمة العادلة للمبلغ المدفوع أو المحصل يتم الاعتراف بها مباشرة في حقوق الملكية الخاصة مساهمي الشركة الأم. إذا فقدت الشركة الأم السيطرة على شركة تابعة، فإنها تقوم بالآتي:

- استبعاد الموجودات (بما في ذلك الشهرة) والمطلوبات للشركة التابعة.
- استبعاد القيمة الدفترية للحصص غير المسيطرة.
- استبعاد فروق تحويل العملات الأجنبية المتراكمة المسجلة في حقوق الملكية.
- إدراج القيمة العادلة للمقابل المستلم.
- إدراج القيمة العادلة لأي استثمار محتفظ به.
- إدراج أي فائض أو عجز في بيان الأرباح أو الخسائر المجمع.
- إعادة تصنيف حصة الشركة الأم من البنود المسجلة سابقاً في بيان الأرباح أو الخسائر والدخل الشامل الآخر المجمع إلى بيان الأرباح أو الخسائر المجمع أو الأرباح المرحلة طبقاً لما يلزم لهذه البنود.

ج - تصنيفات الجزء المتداول وغير المتداول:

تعرض المجموعة الموجودات والمطلوبات في بيان المركز المالي المجمع استناداً إلى تصنيف المتداول / غير المتداول.

تعتبر الموجودات متداولة إذا:

- كان من المتوقع تحققها أو تنوَّى المجموعة بيعها أو استهلاكها خلال دورة التشغيل العادية، أو
- كانت محتفظ بها لغرض المتاجرة، أو
- كان من المتوقع تحققها خلال اثني عشر شهراً بعد تاريخ البيانات المالية المجمعة، أو
- كانت نقد أو نقد معادل مالم يكن نقد محتجز أو يستخدم لتسوية التزام لفترة اثني عشر شهراً على الأقل بعد تاريخ البيانات المالية المجمعة.

تصنف المجموعة كافة الموجودات الأخرى كموجودات غير متداولة.

تعتبر المطلوبات متداولة إذا:

- كان من المتوقع تسويتها ضمن دورة التشغيل العادية، أو
- كانت محتفظ بها بصورة رئيسية لغرض المتاجرة، أو
- كان من المتوقع تسويتها خلال اثني عشر شهراً بعد تاريخ البيانات المالية المجمعة، أو
- لا يوجد حق غير مشروط لتأجيل تسوية الالتزام لفترة لا تقل عن اثني عشر شهراً بعد تاريخ البيانات المالية المجمعة.

تصنف المجموعة كافة المطلوبات الأخرى كمطلوبات غير متداولة.

د - الأدوات المالية:

تقوم المجموعة بتصنيف أدواتها المالية كموجودات مالية أو مطلوبات مالية. يتم إدراج الموجودات المالية والمطلوبات المالية عندما تكون المجموعة طرفاً في الأحكام التعاقدية لتلك الأدوات. يتم تصنيف الأدوات المالية كمطلوبات أو حقوق ملكية طبقاً لمضمون الإتفاقيات التعاقدية.

تتضمن الموجودات والمطلوبات المالية المدرجة في بيان المركز المالي المجمع أرصدة لدى البنوك ونقد، ودائع محددة الأجل، مستحق من / إلى أطراف ذات صلة، المدينين، موجودات مالية مدرجة بالقيمة العادلة من خلال الدخل الشامل الآخر، موجودات ومطلوبات عقود، موجودات مالية مدرجة بالقيمة العادلة من خلال الأرباح أو الخسائر، مطلوبات التأجير والدائنين.



الشركة الوطنية للخدمات البترولية - ش.م.ك.ع. وشركاتها التابعة
إيضاحات حول البيانات المالية المجمعة
31 ديسمبر 2024
(جميع المبالغ بالدينار الكويتي)

(1) الموجودات المالية

تصنيف الموجودات المالية

لتحديد فئة تصنيف وقياس الموجودات المالية، يتطلب المعيار الدولي للتقارير المالية رقم (9) تقييم كافة الموجودات المالية، باستثناء أدوات الملكية والمشتقات، استناداً إلى نموذج الأعمال الخاص بالمجموعة بإدارة موجودات المجموعة وكذلك خصائص التدفقات النقدية التعاقدية لتلك الأدوات مجتمعين.

تقييم نموذج الأعمال

تحدد المجموعة نموذج أعمالها وفق مستوى يعكس أفضل وسيلة لإدارة المجموعة لموجوداتها المالية لتحقيق أهدافها، وتحقيق التدفقات النقدية التعاقدية. وهذا سواء كان هدف المجموعة الوحيد هو تحصيل التدفقات النقدية التعاقدية من الموجودات أو تحصيل التدفقات النقدية التعاقدية وكذلك التدفقات النقدية من بيع الموجودات معاً. وإذا لم تنطبق أي من هاتين الحالتين (كأن يتم الاحتفاظ بالموجودات المالية لأغراض المتاجرة)، فإن الموجودات المالية تصنف كجزء من نموذج أعمال البيع وتقاس بالقيمة العادلة من خلال الأرباح أو الخسائر. لا يتم تقييم نموذج أعمال المجموعة لكل أداة على حدة، ولكن على مستوى أعلى من المحفظة ككل.

تقييم ما إذا كانت التدفقات النقدية التعاقدية تمثل فقط مدفوعات أصل المبلغ والفائدة - اختبار مدفوعات أصل المبلغ والفائدة فقط

عندما يتم تحديد نموذج الأعمال للاحتفاظ بالموجودات لغرض تحصيل التدفقات النقدية التعاقدية أو تحصيل التدفقات النقدية التعاقدية والبيع، تقوم المجموعة بتقييم ما إذا كانت التدفقات النقدية للأدوات المالية تتمثل في مدفوعات لأصل المبلغ والفائدة فقط ("اختبار تحقق مدفوعات أصل المبلغ والفائدة فقط"). لأغراض هذا الاختبار، يُعرف "أصل المبلغ" بالقيمة العادلة للموجودات المالية عند الاعتراف المبدئي، وقد يتغير على مدى عمر الموجودات المالية (على سبيل المثال، في حالة أن يمثل مدفوعات لأصل المبلغ أو إطفاء القسط/الخصم). إن العناصر الجوهرية للفائدة في أي ترتيب إقراض أساسي تتمثل بصورة نموذجية في مراعاة القيمة الزمنية للنقود ومخاطر الائتمان.

تقوم المجموعة بإعادة التصنيف فقط في حال حصول أي تغيير في نموذج الأعمال المستخدم لإدارة تلك الموجودات. ويتم إعادة التصنيف اعتباراً من بداية فترة التقرير اللاحقة لحصول التغيير. ومن غير المتوقع تكرار مثل هذه التغييرات بدرجة كبيرة ولم تحدث خلال السنة.

الاعتراف المبدئي

يتم الاعتراف بمشتريات ومبيعات الموجودات المالية في تاريخ التسوية، وهو التاريخ الذي يتم فيه تسليم الأصل للمجموعة أو شراؤه من قبل المجموعة. يتم الاعتراف بالموجودات المالية مبدئياً بالقيمة العادلة مضاف إليها تكاليف المعاملات لكافة الموجودات المالية غير المدرجة بالقيمة العادلة من خلال الأرباح أو الخسائر.

إلغاء الاعتراف

يتم إلغاء الاعتراف بالموجودات المالية (كلياً أو جزئياً) عندما تنتهي الحقوق التعاقدية في استلام التدفقات النقدية من الموجودات المالية، أو عندما تحول المجموعة حقها في استلام التدفقات النقدية من الموجودات المالية، وذلك في إحدى الحالتين التاليتين: (أ) إذا تم تحويل جميع المخاطر والعوائد الخاصة بملكية الموجودات المالية من قبل المجموعة، أو (ب) عندما لا يتم تحويل جميع المخاطر والعوائد للموجودات المالية أو الاحتفاظ بها، ولكن تم تحويل السيطرة على الموجودات المالية. عندما تحتفظ المجموعة بالسيطرة، فيجب عليها الاستمرار في إدراج الموجودات المالية بحدود نسبة مشاركتها فيها.

فئات قياس الموجودات المالية

تقوم المجموعة بتصنيف موجوداتها المالية عند الاعتراف المبدئي ضمن التصنيفات التالية:

- أدوات الدين بالتكلفة المطفأة.
- أدوات الملكية بالقيمة العادلة من الدخل الشامل الآخر، مع عدم إعادة تصنيف الأرباح أو الخسائر عند إلغاء الاعتراف إلى بيان الأرباح أو الخسائر المجمع.
- أدوات مالية بالقيمة العادلة من الأرباح أو الخسائر.

أدوات الدين بالتكلفة المطفأة

تقاس الموجودات المالية بالتكلفة المطفأة إذا كانت تتوافق مع الشرطين التاليين:

- الاحتفاظ بالأصل ضمن نموذج الأعمال الذي يهدف إلى تملك الأصل للحصول على تدفقات نقدية تعاقدية، و
- الشروط التعاقدية للموجودات المالية تظهر تواريخ محددة للتدفقات النقدية والتي تتضمن بشكل أساسي مدفوعات المبلغ الأصلي والفوائد المستحقة على المبلغ المتبقي.



الشركة الوطنية للخدمات البترولية - ش.م.ك.ع. وشركاتها التابعة
إيضاحات حول البيانات المالية المجمعة
31 ديسمبر 2024
(جميع المبالغ بالدينار الكويتي)

أدوات الدين التي تم قياسها بالتكلفة المطفأة تقاس لاحقاً بالتكلفة المطفأة باستخدام طريقة الفائدة الفعلية المعدلة بخسائر انخفاض القيمة، إن وجدت. يتم الاعتراف بالأرباح والخسائر في بيان الأرباح أو الخسائر المجمع عند إلغاء الاعتراف بالأصل أو تعديله أو انخفاض قيمته.

التكلفة المطفأة وطريقة الفائدة الفعلية

طريقة الفائدة الفعلية هي الطريقة لاحتساب التكلفة المطفأة لأداة الدين وتخصيص إيرادات الفوائد على الفترة ذات الصلة.

التكلفة المطفأة للموجودات المالية هي قيمة الموجودات المالية عند الاعتراف المبدئي مخصوماً منها المبالغ المستلمة من أصل المبلغ بالإضافة إلى الإطفاء التراكمي باستخدام طريقة الفائدة الفعلية للفروقات بين المبلغ المبدئي ومبلغ الاستحقاق، المعدلة بمخصص الخسائر. إن القيمة الدفترية الإجمالية للموجودات المالية هي التكلفة المطفأة للموجودات المالية قبل التعديل لمخصص الخسائر.

إن الأرصدة لدى البنوك ونقد، ودائع محددة الأجل، المدينين التجاريين، مستحق من طرف ذي صلة، وموجودات العقود تصنف كأدوات دين بالتكلفة المطفأة.

• ودائع محددة الأجل

إن وداائع محددة الأجل يتم إيداعها لدى بنوك ولها فترة استحقاق تعاقدية لأكثر من 3 أشهر.

• مدينون تجاريون

يمثل المدينون المبالغ المستحقة من العملاء عن بيع بضائع، تأجير وحدات أو خدمات منجزة ضمن النشاط الاعتيادي، ويتم الاعتراف مبدئياً بالمدينين بالقيمة العادلة وتقاس فيما بعد بالتكلفة المطفأة باستخدام طريقة معدل الفائدة الفعلي ناقصاً مخصص الانخفاض في القيمة.

أدوات الملكية بالقيمة العادلة من خلال الدخل الشامل

عند التحقق المبدئي، يجوز للمجموعة أن تقرر تصنيف بعض من أدوات الملكية دون الرجوع في ذلك بالقيمة العادلة من خلال الدخل الشامل الآخر عندما لا يحتفظ بها لغرض المتاجرة أو مقابل محتمل ناشئ عن دمج الأعمال. يتحدد ذلك التصنيف لكل أداة على حدة.

الاستثمارات في أدوات الملكية بالقيمة العادلة من خلال الدخل الشامل الآخر تقاس لاحقاً بالقيمة العادلة. يتم الاعتراف بالتغيرات في القيمة العادلة بما في ذلك الجزء الخاص بالعملات الأجنبية في الدخل الشامل الآخر ويتم عرضها في التغيرات المتراكمة في القيمة العادلة ضمن حقوق الملكية. يتم تحويل الأرباح والخسائر المتراكمة المعترف بها سابقاً في الدخل الشامل الآخر إلى الأرباح المرحلة عند الاستبعاد. إن الأرباح والخسائر الناتجة من أدوات الملكية لا يعاد تصنيفها إلى بيان الأرباح أو الخسائر المجمع. يتم الاعتراف بتوزيعات الأرباح في بيان الأرباح أو الخسائر المجمع عند ثبوت الحق في تلك التوزيعات، إلا عندما تستفيد المجموعة من تلك المحصلات كاسترداد جزء من تكلفة الأداة، وفي هذه الحالة تسجل تلك الأرباح في الدخل الشامل الآخر.

تصنف المجموعة الاستثمارات في أدوات الملكية المسعرة وغير المسعرة ضمن الموجودات المالية بالقيمة العادلة من خلال الدخل الشامل الآخر في بيان المركز المالي المجمع.

الموجودات المالية بالقيمة العادلة من خلال الأرباح أو الخسائر

يتم قياس الموجودات المالية التي لا تستوفي شروط القياس بالتكلفة المطفأة أو من خلال الدخل الشامل الآخر (كما هو موضح أعلاه) بالقيمة العادلة من خلال الأرباح أو الخسائر. على وجه التحديد:

- يتم تصنيف الاستثمارات في أدوات الملكية بالقيمة العادلة من خلال الأرباح أو الخسائر ما لم تقم المجموعة بتصنيف الاستثمار في الأدوات الملكية بالقيمة العادلة من خلال الدخل الشامل عند الاعتراف المبدئي (كما هو موضح أعلاه).
- يتم تصنيف أدوات الدين التي لا تستوفي شروط التكلفة المطفأة أو شروط القيمة العادلة من خلال الدخل الشامل الآخر (كما هو موضح أعلاه) بالقيمة العادلة من خلال الأرباح أو الخسائر. بالإضافة إلى ذلك، قد يتم تصنيف أدوات الدين المستوفية إما شروط التكلفة المطفأة أو شروط القيمة العادلة من خلال الدخل الشامل الآخر أو بالقيمة العادلة من خلال الأرباح أو الخسائر عند الاعتراف المبدئي إذا كان هذا التصنيف يلغي أو يقل بشكل جوهري عدم تطابق في القياس أو الاعتراف ("عدم تطابق المحاسبي") الذي قد ينشأ من قياس الموجودات أو المطلوبات أو الاعتراف بالأرباح والخسائر عليهم على أسس مختلفة.

تسجل التغيرات في القيمة العادلة، أرباح البيع والناتجة من الاستبعاد، إيرادات الفوائد وتوزيعات الأرباح في بيان الأرباح أو الخسائر المجمع وفقاً لشروط العقد أو عندما يثبت الحق في استلام مبلغ الأرباح.



الشركة الوطنية للخدمات البترولية - ش.م.ك.ع. وشركاتها التابعة
إيضاحات حول البيانات المالية المجمعة
31 ديسمبر 2024
(جميع المبالغ بالدينار الكويتي)

تصنف المجموعة الاستثمارات في أدوات الملكية وأدوات الدين المسعرة ضمن الموجودات المالية بالقيمة العادلة من خلال الأرباح أو الخسائر في بيان المركز المالي المجموع.

انخفاض قيمة الموجودات المالية
تعترف المجموعة بمخصص خسائر الائتمانية المتوقعة لجميع أدوات الدين غير المحتفظ بها بالقيمة العادلة من خلال الأرباح أو الخسائر.

تستند الخسائر الائتمانية المتوقعة إلى الفرق بين التدفقات النقدية التعاقدية المستحقة وفقاً للعقد وكافة التدفقات النقدية التي تتوقع المجموعة استلامها، ثم يخصم العجز بنسبة تقريبية إلى معدل الفائدة الفعلي الأصلي على ذلك الأصل. تشمل التدفقات النقدية المتوقعة التدفقات النقدية من بيع الضمانات المحتفظ بها أو التحسينات الائتمانية الأخرى التي تعتبر جزءاً من الشروط التعاقدية.

بالنسبة لموجودات العقود، المدينين التجاريين والمدينين الآخرين، طبقت المجموعة الأسلوب المبسط للمعيار واحتسبت الخسائر الائتمانية المتوقعة استناداً إلى الخسائر الائتمانية المتوقعة على مدى أعمار الموجودات المالية. وعليه، لا تقوم المجموعة بتتبع التغيرات في مخاطر الائتمان، ولكن يتم الاعتراف بمخصص الخسائر استناداً إلى الخسائر الائتمانية المتوقعة على مدى أعمار الموجودات المالية في تاريخ كل فترة تقرير.

أنشأت المجموعة مصفوفة مخصصات تستند إلى السجل السابق لخسائر الائتمان، ومعدلة بالعوامل المستقبلية المحددة للمدينين والبيئة الاقتصادية. يتم تقسيم الانكشافات للمخاطر على أساس الخصائص الائتمانية مثل درجة مخاطر الائتمان، المنطقة الجغرافية، قطاع الأعمال، حالة التعسر وعمر العلاقة، أيهما ينطبق.

بالنسبة لأرصدة الأطراف ذات الصلة والقروض بين شركات المجموعة، تطبق المجموعة الأسلوب المستقبلي حيث لم يعد الاعتراف بالخسائر الائتمانية يعتمد على تحديد المجموعة في البداية لحدث خسائر الائتمان. وبدلاً من ذلك، تأخذ المجموعة في الاعتبار نطاق أكبر من المعلومات عند تقييم مخاطر الائتمان وقياس الخسائر الائتمانية المتوقعة بما في ذلك الأحداث الماضية، الظروف الحالية، التوقعات المعقولة والممكن إثباتها والتي تؤثر على القدرة المتوقعة على تحصيل التدفقات النقدية المستقبلية لأداة الدين.

- لتطبيق الأسلوب المستقبلي، تطبق المجموعة تقييم من ثلاث مراحل لقياس الخسائر الائتمانية المتوقعة كما يلي:
- المرحلة الأولى – الأدوات المالية التي لم تتراجع قيمتها بصورة كبيرة بالنسبة لجودتها الائتمانية منذ الاعتراف المبدئي أو المصنفة ذات مخاطر ائتمانية منخفضة.
 - المرحلة الثانية (عدم انخفاض قيمة الائتمان) – الأدوات المالية التي تراجعت قيمتها بصورة كبيرة من حيث جودتها الائتمانية منذ الاعتراف المبدئي ومخاطرها الائتمانية غير منخفضة.
 - المرحلة الثالثة (انخفاض قيمة الائتمان) – الموجودات المالية التي لها دليل موضوعي على انخفاض القيمة في تاريخ البيانات المالية المجمعة والمحدد أن قيمتها قد انخفضت عندما يكون لحدث أو أكثر أثر سلبي على التدفقات النقدية المستقبلية المقدرة.

عند تقييم ما إذا كانت جودة الائتمان للأداة المالية قد تدهورت بشكل جوهري منذ الاعتراف المبدئي، تقارن المجموعة مخاطر التعثر على الأداة المالية في تاريخ التقرير بمخاطر التعثر على الأداة المالية في تاريخ الإقرار المبدئي. عند إجراء هذا التقييم، تأخذ المجموعة في الاعتبار المعلومات الكمية والنوعية المعقولة والمدعومة، بما في ذلك الخبرة التاريخية والمعلومات التطلعية المتاحة دون تكلفة أو جهد مفرط. تشمل المعلومات التطلعية التي تم النظر فيها الإمكانية المستقبلية للصناعات التي يعمل فيها مديرو المجموعة، والتي تم الحصول عليها من تقارير الخبراء الاقتصاديين والمحللين الماليين والهيئات الحكومية ومؤسسات الفكر ذات الصلة وغيرها من المنظمات المماثلة، بالإضافة إلى النظر في مختلف المصادر الخارجية للمعلومات الاقتصادية الفعلية والمتوقعة المتعلقة بالعمليات الأساسية للمجموعة.

يتم الاعتراف بـ "الخسائر الائتمانية المتوقعة لفترة 12 شهراً" للمرحلة الأولى مع الاعتراف بـ "الخسائر الائتمانية المتوقعة على مدى أعمار الائتمان للموجودات المالية" للمرحلة الثانية. تمثل الخسائر الائتمانية المتوقعة على مدى أعمار الائتمان للموجودات المالية خسائر الائتمان الناتجة عن جميع أحداث التعثر المحتملة على مدى العمر المتوقع للأداة المالية. تمثل الخسائر الائتمانية المتوقعة على مدى أعمار الائتمان للموجودات المالية لمدة 12 شهراً جزءاً من الخسائر الائتمانية المتوقعة على مدى أعمار الموجودات المالية والتي من المتوقع أن تنتج عن أحداث تعثر على الأدوات المالية لمدة 12 شهراً بعد تاريخ البيانات المالية المجمعة.



الشركة الوطنية للخدمات البترولية - ش.م.ك.ع. وشركاتها التابعة
إيضاحات حول البيانات المالية المجمعة
31 ديسمبر 2024
(جميع المبالغ بالدينار الكويتي)

يتحدد قياس الخسائر الائتمانية المتوقعة عن طريق تقدير الاحتمال المرجح لخسائر الائتمان على مدى العمر المتوقع للأداة المالية. يتم خصم خسائر الائتمان المتوقعة والتي تم قياسها بالتكلفة المطفأة من إجمالي القيمة الدفترية للموجودات، وتحمل على بيان الأرباح أو الخسائر المجمع، أما بالنسبة لأدوات الدين المالية المصنفة بالقيمة العادلة من خلال الدخل الشامل الآخر فيتم الاعتراف بالمخصص في بيان الأرباح أو الخسائر المجمع.

تعتبر المجموعة الأصل المالي متعثراً عندما تتأخر المدفوعات التعاقدية لـ 60 يوماً. ومع ذلك، وفي بعض الحالات، يمكن للمجموعة أن تعتبر الأصل المالي متعثراً عندما تشير المعلومات الداخلية أو الخارجية إلى أن المجموعة قد لا تتلقى كامل المبالغ التعاقدية المستحقة. يتم شطب الأصل المالي عندما لا يتوقع استرداد التدفقات النقدية التعاقدية.

(2) المطلوبات المالية

يتم الاعتراف المبدئي لجميع المطلوبات المالية بالقيمة العادلة، وفي حالة القروض والسلفيات والدائنون تخصم تكاليف المعاملة المتعلقة بها بشكل مباشر. يتم قياس جميع المطلوبات المالية لاحقاً بالقيمة العادلة من خلال الأرباح أو الخسائر أو بالتكلفة المطفأة باستخدام طريقة سعر الفائدة الفعلية.

المطلوبات المالية بالتكلفة المطفأة

يتم قياس المطلوبات المالية غير المدرجة بالقيمة العادلة على النحو المبين أعلاه بالتكلفة المطفأة باستخدام طريقة الفائدة الفعلية.

• الدائنون

يمثل رصيد الدائنين في الدائنين التجاريين والدائنين الآخرين. يمثل بند الدائنين التجاريين الالتزام لسداد قيمة بضائع أو خدمات تم شراؤها ضمن النشاط الاعتيادي. يتم إدراج الدائنين التجاريين مبدئياً بالقيمة العادلة وتقاس لاحقاً بالتكلفة المطفأة باستخدام طريقة معدل الفائدة الفعلي. يتم تصنيف الدائنون كمطلوبات متداولة إذا كان السداد يستحق خلال سنة أو أقل (أو ضمن الدورة التشغيلية الطبيعية للنشاط أيهما أطول)، وبخلاف ذلك، يتم تصنيفها كمطلوبات غير متداولة.

يتم إلغاء الإعراف بالمطلوبات المالية عند إنتهاء، إلغاء أو تقادم الالتزام مقابل تلك المطلوبات. عندما يتم استبدال المطلوبات المالية الحالية بأخرى من نفس المقرض بشروط مختلفة جوهرياً أو تعديل شروط المطلوبات المالية الحالية بشكل جوهري. يتم معاملة التبدل أو التغيير كإلغاء إعراف لأصل الالتزام وإدراج التزام جديد، ويتم إدراج الفرق بين القيمة الدفترية ذات الصلة في بيان الأرباح أو الخسائر والدخل الشامل الآخر المجمع. إذا لم يكن التعديل جوهرياً، يتم الإعراف بالفرق: (1) القيمة الدفترية للمطلوبات قبل التعديل؛ و (2) القيمة الحالية للتدفقات النقدية بعد التعديل في الأرباح أو الخسائر كأرباح أو خسائر التعديل ضمن أرباح وخسائر أخرى.

(3) مقاصة الموجودات والمطلوبات المالية

يتم مقاصة الموجودات والمطلوبات المالية ويتم إدراج صافي المبلغ في بيان المركز المالي المجمع فقط إذا كان هناك حق قانوني واجب النفاذ حالياً لمقاصة المبالغ المعترف بها وهناك نية للتسوية على أساس الصافي أو لتحقيق الموجودات وتسوية المطلوبات في وقت واحد.

هـ - موجودات عقود:

إن موجودات العقود تمثل حق المجموعة في المقابل الذي تم على أساسه تحويل البضائع وتأدية الخدمات للعميل، إذا قامت المجموعة بتحويل البضائع أو تأدية الخدمات للعميل قبل أن يقوم العميل بدفع المقابل أو قبل تاريخ استحقاق المبلغ، فيتم الإعراف بموجودات العقود في حدود المبلغ المكتسب وفقاً للشروط التعاقدية.

يتم تقييم موجودات العقود لإنخفاض في القيمة وفقاً للطريقة المبسطة وفقاً للمعايير الدولية للتقارير المالية 9: الأدوات المالية.

و - المخزون:

يقيم المخزون على أساس متوسط التكلفة أو صافي القيمة البيعية الممكن تحقيقها أيهما أقل، بعد تكوين مخصص لأية بنود متقدمة أو بطيئة الحركة. تتضمن تكلفة المخزون المواد المباشرة والمصاريف غير المباشرة المتكبدة لجعل المخزون في موقعه وحالته الحالية. تحدد التكلفة على أساس المتوسط المرجح.

إن صافي القيمة البيعية الممكن تحقيقها هو السعر المقدر للبيع من خلال النشاط الاعتيادي مخصصاً منه تكاليف الإنجاز والمصاريف البيعية. يتم شطب بنود المخزون المتقدمة وبطيئة الحركة بناء على الاستخدام المستقبلي المتوقع وصافي القيمة البيعية الممكن تحقيقها.



الشركة الوطنية للخدمات البترولية - ش.م.ك.ع. وشركاتها التابعة
إيضاحات حول البيانات المالية المجمعة
31 ديسمبر 2024
(جميع المبالغ بالدينار الكويتي)

ز - الاستثمار في شركات زميلة:

إن الشركات الزميلة هي تلك الشركات التي يكون للمجموعة تأثير جوهري عليها، والتي تتمثل في قدرتها على المشاركة في القرارات المالية والتشغيلية للشركة الزميلة، ولكن ليست سيطرة أو سيطرة مشتركة على تلك القرارات. يتم المحاسبة عن استثمار المجموعة في الشركات الزميلة باستخدام طريقة حقوق الملكية. وفقاً لطريقة حقوق الملكية، فإن الاستثمارات في الشركات الزميلة تدرج في بيان المركز المالي المجمع بالتكلفة المعدلة بأثر أية تغيرات لاحقة لتاريخ الإقضاء لحصة المجموعة في صافي موجودات الشركة الزميلة من تاريخ بداية التأثير الجوهري فعلياً حتى الزوال الفعلي لهذا التأثير الجوهري، فيما عدا الاستثمارات المصنفة كاستثمارات محتفظ بها لغرض البيع، حيث يتم المحاسبة عنها وفقاً للمعيار الدولي للتقارير المالية رقم 5 "الموجودات غير المتداولة المحتفظ بها لغرض البيع والعمليات غير المستمرة".

تقوم المجموعة بإدراج حصتها في نتائج أعمال الشركة الزميلة في بيان الأرباح أو الخسائر المجمع، كما تقوم بإدراج حصتها في التغيرات في الدخل الشامل الآخر للشركة الزميلة ضمن بيان الأرباح أو الخسائر والدخل الشامل الآخر المجمع لها.

تتوقف المجموعة عن تسجيل الخسائر إذا تجاوزت خسائر الشركة الزميلة حصة المجموعة بها (متضمنة أية حصص طويلة الأجل والتي تمثل جزءاً من صافي استثمار المجموعة في الشركة الزميلة) فيما عدا إذا كان على المجموعة إلزام تجاه الشركة الزميلة أو قامت بأية مدفوعات نيابة عنها.

يتم استبعاد الأرباح أو الخسائر الناتجة عن المعاملات مع الشركات الزميلة مقابل الاستثمار في الشركة الزميلة في حدود حصة المجموعة من الشركة الزميلة.

إن أي زيادة في تكلفة الإقضاء عن حصة المجموعة من صافي القيمة العادلة للموجودات والمطلوبات المحددة والإلتزامات المحتملة المعترف بها للشركة الزميلة كما في تاريخ عملية الإقضاء يتم الاعتراف بها كشهرة. وتظهر الشهرة كجزء من القيمة الدفترية للاستثمار في الشركات الزميلة حيث يتم تقييمها كجزء من الاستثمار لتحديد أي إنخفاض في قيمتها. إذا كانت تكلفة الإقضاء أقل من حصة المجموعة من صافي القيمة العادلة للموجودات والمطلوبات المحددة والإلتزامات المحتملة، يتم إدراج الفرق مباشرة ضمن بيان الأرباح أو الخسائر المجمع.

تحدد المجموعة بتاريخ كل فترة مالية ما إذا كان هناك أي دليل موضوعي على أن الاستثمار في الشركة الزميلة قد انخفضت قيمته. فإذا ما وجد ذلك الدليل، فيتم اختبار الانخفاض في القيمة لكامل القيمة الدفترية للاستثمار (متضمنة الشهرة) وتقوم المجموعة باحتساب مبلغ الانخفاض في القيمة بالفرق بين القيمة الممكن استردادها للشركة الزميلة وقيمتها الدفترية ويتم إدراج هذا المبلغ في بيان الأرباح أو الخسائر المجمع. يتم إدراج أي عكس للإخفاض في القيمة إلى الحد الذي تزيد فيه لاحقاً القيمة القابلة للاسترداد من الاستثمار.

عند فقدان التأثير الجوهري على الشركة الزميلة، تقوم المجموعة بقياس وقيد أية استثمارات محتفظ بها بالقيمة العادلة. إن أي فرق بين القيمة الدفترية للشركة الزميلة عند فقدان التأثير الجوهري والقيمة العادلة للاستثمار المحتفظ به بالإضافة إلى المحصل من البيع يتم الاعتراف به في بيان الأرباح أو الخسائر المجمع.

ح - الترتيبات المشتركة:

تقوم المجموعة بتصنيف حصصها في الترتيبات المشتركة كمشاريع مشتركة اعتماداً على المجموعة في الموجودات والتزاماتها تجاه المطلوبات المتعلقة بهذه الترتيبات المشتركة.

أ. المشاريع المشتركة

المشروع المشترك هو ترتيب، حيث يكون للأطراف التي لها سيطرة مشتركة حقوق في صافي موجودات هذا الترتيب. السيطرة المشتركة تعني مشاركة السيطرة على هذا الترتيب كما هو متفق عليه تعاقدياً، والذي يوجد فقط عندما تكون القرارات بشأن الأنشطة ذات الصلة تتطلب موافقة إجماعية من أطراف السيطرة المشتركة.

يتم المحاسبة عن الاستثمار في مشاريع مشتركة بناءً على طريقة حقوق الملكية مثل الشركات الزميلة المبينة في إيضاح رقم (2 - ز).



شركة الوطنية للخدمات البترولية - ش.م.ك.ع. وشركاتها التابعة
ضاحات حول البيانات المالية المجمعة
3 ديسمبر 2024
جميع المبالغ بالدينار الكويتي

ط - دمج الأعمال:

دمج الأعمال هو جمع كيانات أو أعمال منفصلة في منشأة واحدة ونتيجة لذلك تكتسب تلك المنشأة (المشتري) السيطرة على واحدة أو أكثر من الأعمال. يتم المحاسبة عن دمج الأعمال باستخدام طريقة الاقتناء. تقاس تكلفة الاقتناء بالقيمة العادلة في تاريخ الاقتناء والتي تمثل إجمالي المقابل الممنوح بالإضافة إلى قيمة الحصص غير المسيطرة في الشركة المشتراة، يقوم المشتري في كل عملية دمج أعمال بقياس الحصص غير المسيطرة في الشركة المشتراة والتي تمثل حصصهم الحالية التي تعطي لملأها الحق في حصة نسبية في صافي الموجودات عند التصفية، إما بالقيمة العادلة أو بنسبة الحصة في صافي قيمة الموجودات المحددة للشركة المستحوذ عليها. تدرج تكاليف الاقتناء كمصروفات عند تكديدها.

تقوم المجموعة عند الاقتناء بتقييم الموجودات والمطلوبات المالية لغرض تحديد التصنيف المناسب لها وفقاً للشروط التعاقدية والظروف الاقتصادية والشروط ذات الصلة كما في تاريخ الاقتناء، بما في ذلك فصل المشتقات الضمنية عن تلك العقود التابعة لها والخاصة بالشركة المشتراة.

عند دمج الأعمال على مراحل، يتم إعادة قياس حصة المشتري السابقة على تاريخ الاقتناء بالقيمة العادلة كما في تاريخ الاقتناء، ويدرج أي ربح أو خسارة ضمن بيان الأرباح أو الخسائر أو الدخل الشامل الآخر المجمع، حسبما يكون ملائماً.

تقوم المجموعة بشكل منفصل بالاعتراف بالمطلوبات المحتملة المتعهد بها في دمج الأعمال إذا كان التزام حالي ناتج عن أحداث سابقة ويمكن قياس قيمته العادلة بشكل موثوق.

إن أي مقابل محتمل يتم تحويله من قبل المشتري يتم إدراجه بالقيمة العادلة كما في تاريخ الاقتناء. يتم إدراج التغيرات اللاحقة في القيمة العادلة للمقابل المحتمل والتي قد تكون أصل أو التزام وفقاً للمعيار الدولي للتقارير المالية رقم (9) "الأدوات المالية". عند تصنيف المقابل المحتمل كحقوق ملكية، فإنه لا تتم إعادة قياسه حتى يتم تسويته نهائياً ضمن حقوق الملكية.

عند عدم استكمال دمج الأعمال في نهاية الفترة المالية، تقوم المجموعة بتسجيل مخصصات للبنود التي لم تكتمل معالجتها المحاسبية. ويتم تعديل هذه المخصصات خلال فترة القياس أو قيد موجودات أو مطلوبات إضافية لتعكس أي معلومات حديثة عن الحقائق والأحوال المتواجدة في تاريخ الاقتناء، والتي كانت قد تؤثر على المبالغ المسجلة عند الاقتناء إن كانت معروفة في ذلك التاريخ.

تقوم إدارة المجموعة بالمحاسبة عن دمج الأعمال للشركات التابعة الخاضعة للسيطرة المشتركة للشركة الأم الرئيسية وشركاتها التابعة باستخدام القيم الدفترية لصافي موجودات الشركة التابعة المستحوذ عليها، وإدراج الفرق بين صافي الموجودات المستحوذ عليها ومقابل الاستحواذ كأرباح أو خسائر بالأرباح المرحلة في بيان التغيرات في حقوق الملكية المجمع.

ي - ممتلكات ومنشآت ومعدات:

تتضمن التكلفة المبدئية للممتلكات والمنشآت والمعدات سعر الشراء وأي تكاليف مباشرة مرتبطة بإيصال تلك الموجودات إلى موقع التشغيل وجعلها جاهزة للتشغيل. يتم عادة إدراج المصاريف المتكبدة بعد تشغيل الممتلكات والمنشآت والمعدات، مثل الإصلاحات والصيانة والفحص في بيان الأرباح أو الخسائر المجمع في الفترة التي يتم تكبد هذه المصاريف فيها. في الحالات التي يظهر فيها بوضوح أن المصاريف قد أدت إلى زيادة في المنافع الاقتصادية المستقبلية المتوقعة الحصول عليها من استخدام إحدى الممتلكات والمنشآت والمعدات إلى حد أعلى من معيار الأداء المحدد أساساً، فإنه يتم رسملة هذه المصاريف كتكلفة إضافية على الممتلكات والمنشآت والمعدات. تتم رسملة المصاريف المتكبدة لاستبدال جزء من أحد بنود الممتلكات والمنشآت والمعدات التي يتم المحاسبة عنها بشكل منفصل ويتم شطب القيمة الدفترية للجزء المستبدل.

تظهر الممتلكات والمنشآت والمعدات بالتكلفة ناقصاً الاستهلاك المتراكم وخسائر الانخفاض في القيمة. عند بيع أو إنهاء خدمة الموجودات، يتم استبعاد تكلفتها واستهلاكها المتراكم من الحسابات ويدرج أي ربح أو خسارة ناتجة عن استبعادها في بيان الأرباح أو الخسائر المجمع. يتم مراجعة القيمة الدفترية للممتلكات والمنشآت والمعدات لتحديد الانخفاض في القيمة عندما تشير الأحداث أو تغيرات الظروف إلى أن القيمة الدفترية قد لا تكون قابلة للاسترداد. في حالة وجود مثل هذه المؤشرات وعندما تزيد القيمة الدفترية عن القيمة القابلة للاسترداد المقدرة، يتم تخفيض الموجودات إلى قيمتها القابلة للاسترداد والتي تمثل القيمة العادلة ناقصاً تكاليف البيع أو القيمة المستخدمة، أيهما أعلى.

يتم احتساب الاستهلاك بطريقة القسط الثابت على مدى الأعمار الإنتاجية المتوقعة لبنود الممتلكات والمنشآت والمعدات كما يلي:

| سنوات | المباني |
|-------|---------------|
| 20 | تجسينات مواقع |
| 10 | آلات ومكانن |
| 10 | أثاث وتركيبات |
| 3 | سيارات |
| 3 | |



الشركة الوطنية للخدمات البترولية - ش.م.ك.ع. وشركاتها التابعة
إيضاحات حول البيانات المالية المجمعة
31 ديسمبر 2024
(جميع المبالغ بالدينار الكويتي)

يتم مراجعة العمر الإنتاجي وطريقة الإستهلاك دورياً للتأكد من أن الطريقة وفترة الإستهلاك تتفقان مع نمط المنافع الاقتصادية المتوقعة من بنود الممتلكات والمنشآت والمعدات.

يتم إلغاء الاعتراف ببنود الممتلكات والمنشآت والمعدات عند إستبعادها أو عند إنتفاء وجود منفعة إقتصادية متوقعة من الاستعمال المستمر لتلك الموجودات.

ك - انخفاض قيمة الموجودات غير المالية:

في نهاية الفترة المالية، تقوم المجموعة بمراجعة القيم الدفترية للموجودات لتحديد فيما إذا كان هناك دليل على انخفاض في قيمة تلك الموجودات. إذا كان يوجد دليل على الانخفاض، يتم تقدير القيمة القابلة للاسترداد للموجودات لإحتساب خسائر الانخفاض في القيمة، (إن وجدت). إذا لم يكن من الممكن تقدير القيمة القابلة للاسترداد لأصل منفرد، يجب على المجموعة تقدير القيمة القابلة للاسترداد لوحدة توليد النقد التي ينتمي إليها الأصل.

إن القيمة القابلة للاسترداد هي القيمة العادلة ناقصاً تكاليف البيع أو القيمة المستخدمة، أيهما أعلى. يتم تقدير القيمة المستخدمة للأصل من خلال خصم التدفقات النقدية المستقبلية المتوقعة مقابل القيمة الحالية لها بتطبيق سعر الخصم المناسب. يجب أن يعكس سعر الخصم تقديرات السوق الحالية للقيمة الزمنية للنقد والمخاطر المتعلقة بالأصل.

إذا كانت القيمة القابلة للاسترداد المقدرة للأصل (أو وحدة توليد النقد) أقل من القيمة الدفترية للأصل، فإنه يجب تخفيض القيمة الدفترية للأصل (أو وحدة توليد النقد) إلى القيمة القابلة للاسترداد. يجب الاعتراف بخسارة الانخفاض في القيمة مباشرة في بيان الأرباح أو الخسائر المجمع، إلا إذا كانت القيمة الدفترية للأصل معاد تقييمها وفي هذه الحالة يجب معالجة خسارة انخفاض قيمة الأصل كإنخفاض إعادة تقييم.

عند عكس خسارة الانخفاض في القيمة لاحقاً، تزداد القيمة الدفترية للأصل (أو وحدة توليد النقد) إلى القيمة التقديرية المعدلة القابلة للاسترداد. يجب أن لا يزيد المبلغ الدفترى بسبب عكس خسارة انخفاض القيمة عن المبلغ الدفترى الذي كان سيحدد لو أنه لم يتم الاعتراف بأية خسارة من انخفاض قيمة الأصل (أو وحدة توليد النقد) خلال السنوات السابقة. يجب الاعتراف بعكس خسارة الانخفاض في القيمة مباشرة في بيان الأرباح أو الخسائر المجمع إلا إذا كانت القيمة الدفترية للأصل معاد تقييمها وفي هذه الحالة يجب معالجة عكس خسائر الانخفاض في القيمة كزيادة في إعادة التقييم.

ل - مطلوبات العقود:

تنشأ مطلوبات العقود إذا دفع العميل المقابل، أو كان للمجموعة حق غير مشروط في المقابل قبل قيام المنشأة بتحويل سلعة أو خدمة إلى العميل. يتم الاعتراف بمطلوبات العقود كإيراد عند تأدية المجموعة لإلتزاماتها بموجب العقد.

م - مخصص مكافأة نهاية الخدمة:

يتم إحتساب مخصص لمكافأة نهاية الخدمة للموظفين طبقاً لقانون العمل الكويتي في القطاع الأهلي وعقود الموظفين. إن هذا الإلتزام غير الممول يمثل المبلغ المستحق لكل موظف، فيما لو تم إنهاء خدماته في نهاية الفترة المالية، والذي يقارب القيمة الحالية لهذا الإلتزام النهائي.

ن - توزيعات الأرباح للمساهمين:

تقوم المجموعة بالاعتراف بتوزيعات الأرباح النقدية وغير النقدية لمساهمي الشركة الأم كمطلوبات عند إقرار تلك التوزيعات نهائياً، وعندما لا يعود قرار تلك التوزيعات خاضعاً لإدارة المجموعة. يتم إقرار تلك التوزيعات عند الموافقة عليها من قبل الجمعية العمومية السنوية لمساهمي الشركة الأم، حيث يتم الاعتراف بقيمة تلك التوزيعات بحقوق الملكية.

يتم قياس التوزيعات غير النقدية بالقيمة العادلة للموجودات التي سيتم توزيعها مع إدراج نتيجة إعادة القياس بالقيمة العادلة مباشرة ضمن حقوق الملكية. عند القيام بتلك التوزيعات غير النقدية، فإن الفرق بين القيمة الدفترية لذلك الإلتزام والقيمة الدفترية للموجودات الموزعة يتم إدراجها في بيان الأرباح أو الخسائر المجمع.

يتم الإفصاح عن توزيعات الأرباح التي تم إقرارها بعد تاريخ البيانات المالية المجمعة كأحداث لاحقة لتاريخ بيان المركز المالي المجمع.



الشركة الوطنية للخدمات البترولية - ش.م.ك.ع. وشركاتها التابعة
إيضاحات حول البيانات المالية المجمعة
31 ديسمبر 2024
(جميع المبالغ بالدينار الكويتي)

س - رأس المال:

تصنف الأسهم العادية كحقوق ملكية. إن التكاليف الإضافية المرتبطة مباشرة بإصدار أسهم جديدة يتم عرضها ضمن حقوق الملكية مخصومة من المبالغ المحصلة.

ع - علاوة الإصدار:

تمثل علاوة الإصدار في زيادة قيمة النقد المحصل عند إصدار الأسهم عن القيمة الاسمية للأسهم المصدرة. إن علاوة الإصدار غير قابلة للتوزيع إلا في الحالات التي نص عليها القانون.

ف - أسهم الخزينة:

تتمثل أسهم الخزينة في أسهم الشركة الأم الخاصة التي تم إصدارها ثم إعادة شراؤها لاحقاً من قبل المجموعة ولم يتم إعادة إصدارها أو إلغاؤها بعد. وتتم المحاسبة عن أسهم الخزينة باستخدام طريقة التكلفة. وفقاً لطريقة التكلفة، يتم إدراج متوسط تكلفة الأسهم المعاد شراؤها كحساب معاكس ضمن حقوق الملكية. عند إعادة إصدار هذه الأسهم يتم إدراج الأرباح في حساب منفصل غير قابل للتوزيع ضمن حقوق الملكية "احتياطي أسهم الخزينة"، لفترة الاحتفاظ بأسهم الخزينة. ويتم تحميل أي خسائر محققة على الحساب نفسه في حدود الرصيد الدائن لذلك الحساب، ويتم تحميل الخسائر الإضافية على الأرباح المرحلة ثم الاحتياطيات ثم علاوة الإصدار على التوالي. تستخدم الأرباح المحققة لاحقاً عن بيع أسهم الخزينة لمقابلة الخسائر المسجلة سابقاً في علاوة الإصدار ثم الاحتياطيات ثم الأرباح المرحلة ثم احتياطي أسهم الخزينة على التوالي. لا يتم دفع أي توزيعات نقدية عن أسهم الخزينة. إن إصدار أسهم المنحة يؤدي إلى زيادة عدد أسهم الخزينة بشكل نسبي وتخفيض متوسط تكلفة السهم دون أن يؤثر على إجمالي تكلفة أسهم الخزينة.

عند شراء أي شركة في المجموعة حصة في ملكية رأس مال الشركة الأم (أسهم الخزينة)، يتم خصم المبلغ المدفوع متضمناً التكاليف الإضافية المتعلقة مباشرة بأسهم الخزينة من حقوق الملكية الخاصة بمساهمي الشركة الأم إلى أن يتم إلغاء الأسهم أو إعادة إصدارها. في حال إعادة إصدار الأسهم لاحقاً، يتم إضافة أي مبلغ مستلم بالصافي بعد خصم التكاليف الإضافية المباشرة للعملية في حقوق الملكية الخاصة بمساهمي الشركة الأم.

ص - إيرادات العقود المبرمة مع العملاء:

تعمل المجموعة بصورة رئيسية في مجال تقديم خدمات حقول النفط المختلفة (أي خدمات التدعيم والمحاكاة) والخدمات غير النفطية (أي الخدمات الصحية وخدمات السلامة البيئية). يتم الاعتراف بالإيرادات من العقود مع العملاء عند نقل السيطرة على البضاعة أو الخدمات إلى العميل بقيمة تعكس المقابل الذي تتوقع المجموعة أحقيتها في الحصول عليه مقابل نقل البضاعة أو تقديم الخدمات. انتهت المجموعة بصفة عامة إلى أنها تعمل كمنشأة أساسية تمثل نفسها في جميع ترتيبات إيراداتها حيث إنها تسيطر بصورة نمطية على البضاعة أو الخدمات قبل نقلها إلى العميل.

تطبق المجموعة نموذجاً من خمس خطوات على النحو التالي لحساب الإيرادات الناتجة عن العقود:

- الخطوة الأولى: تحديد العقد مع العميل - يُعرّف العقد بأنه اتفاق بين طرفين أو أكثر ينشئ حقوقاً والتزامات واجبة النفاذ ويحدد المعايير الخاصة بكل عقد يجب الوفاء به.
- الخطوة الثانية: تحديد الالتزامات التعاقدية في العقد - إن الالتزام التعاقدية هو وعد في العقد مع العميل لبيع البضائع أو تأدية الخدمات إلى العميل.
- الخطوة الثالثة: تحديد سعر المعاملة - سعر المعاملة هو المقابل الذي تتوقع المجموعة استحقاقه لبيع البضائع أو تأدية الخدمات إلى العميل المتفق عليها، باستثناء المبالغ المحصلة نيابة عن أطراف خارج التعاقد.
- الخطوة الرابعة: توزيع سعر المعاملة على الالتزامات التعاقدية في العقد - بالنسبة للعقد الذي يحتوي على أكثر من التزام تعاقدية، ستقوم المجموعة بتخصيص سعر المعاملة لكل التزام تعاقدية في حدود المبلغ الذي يمثل مبلغ المقابل الذي تتوقع المجموعة استحقاقه نظير تلبية ذلك الالتزام التعاقدية.
- الخطوة الخامسة: الاعتراف بالإيراد عندما (أو كما) تفي المجموعة بالالتزامات التعاقدية.

تقوم المجموعة بممارسة بعض الآراء، مع الأخذ في الاعتبار كافة الحقائق والظروف ذات الصلة عند تطبيق كل خطوة من خطوات النموذج على العقود مع عملائها.

تعترف المجموعة بالإيرادات إما في وقت محدد أو على مدى فترة من الوقت، عندما (أو كلما) تقوم المجموعة بتلبية التزامات الأداء عن طريق بيع البضاعة أو تأدية الخدمات المتفق عليها لعملائها. وتقوم المجموعة بنقل السيطرة على البضاعة أو الخدمات على مدى فترة من الوقت (وليس في وقت محدد) وذلك عند استيفاء أي من المعايير التالية:

- أن يتلقى العميل المنافع التي تقدمها أداء المجموعة ويستهلكها في الوقت نفسه حالما قامت المجموعة بالأداء، أو
- أداء المجموعة ينشئ أو يحسن الأصل (على سبيل المثال، الأعمال قيد التنفيذ) الذي يسيطر عليه العميل عند تشييد الأصل أو تحسينه، أو
- أداء المجموعة لا ينشئ أي أصل له استخدام بديل للمجموعة، وللمجموعة حق واجب النفاذ في الدفعات مقابل الأداء المكتمل حتى تاريخه.



الشركة الوطنية للخدمات البترولية - ش.م.ك.ع. وشركاتها التابعة
إيضاحات حول البيانات المالية المجمعة
31 ديسمبر 2024
(جميع المبالغ بالدينار الكويتي)

تنتقل السيطرة في وقت محدد إذا لم تتحقق أي من المعايير اللازمة لنقل البضاعة أو الخدمة على مدى فترة من الوقت. تأخذ المجموعة العوامل التالية في الاعتبار سواء تم تحويل السيطرة أم لم يتم:

- أن يكون للمجموعة حق حالي في الدفعات مقابل الأصل.
- أن يكون للعميل حق قانوني في الأصل.
- أن تقوم المجموعة بتحويل الحيازة المادية للأصل.
- أن يمتلك العميل المخاطر والمنافع المهمة لملكية الأصل.
- أن يقبل العميل الأصل.

تعترف المجموعة بمطلوبات العقود للمقابل المستلم والمتعلقة بالالتزامات التعاقدية التي لم يتم تلبيتها، وتدرج هذه المبالغ مثل المطلوبات الأخرى في بيان المركز المالي المجمع. وبالمثل، إذا قامت المجموعة بتلبية الالتزامات التعاقدية قبل استلام المقابل، فإنها تعترف إما بموجودات العقد أو مدينين في بيان المركز المالي المجمع وفقاً لما إذا كانت هناك معايير غير مرور الوقت قبل استحقاق المقابل.

يتم رسملة التكاليف الإضافية للحصول على العقد مع العميل عند تكبدها حيث تتوقع المجموعة استرداد هذه التكاليف، ولا يتم تكبد تلك التكاليف إذا لم يتم الحصول على العقد. يتم تسجيل عمولات المبيعات المتكبدة من قبل المجموعة كمصروف إذا كانت فترة إطفاء تلك التكاليف أقل من سنة.

إن مصادر إيرادات المجموعة من الأنشطة التالية:

• **المبيعات**
تمثل المبيعات مجموع قيمة الفواتير الصادرة للبضاعة المباعة خلال السنة. يتم تحقق إيراد بيع البضائع عند تحويل السيطرة على البضاعة للعميل. بالنسبة للمبيعات المستقلة التي ليست معدلة من قبل المجموعة أو لا تخضع لخدمات متكاملة كبيرة، يتم تحويل السيطرة في الوقت الذي يتسلم فيه العميل البضاعة دون نزاع. ويتم التسليم عندما يتم شحن البضاعة إلى موقع محدد، والتي تم شراؤها سابقاً من قبل العميل، كما يتم تحويل مخاطر التقادم والخسارة إلى العميل، وإما أن يقبلها العميل وفقاً لعقد البيع أو يتم تجاوز شروط القبول أو أن يكون لدى المجموعة دليل موضوعي على تلبية كافة شروط القبول.

عند تعديل تلك البنود أو بيعها مع خدمات متكاملة جوهرية، فإن البضاعة والخدمات تمثل التزام أداء وحيد ومجمع وعليه يجب تحويل السيطرة عليه على مدى فترة من الوقت. وذلك بسبب أن المنتج المجمع فريد من نوعه للعميل (لا يوجد استخدام بديل) ولدى المجموعة حق واجب النفاذ للحصول على الدفعات مقابل الأعمال التي تمت حتى تاريخه. يتم الاعتراف بالالتزامات الأداء على مدى فترة من الوقت مع أداء أعمال التعديل أو التكمال.

• **تقديم الخدمات**
يتم تحقق إيرادات عقود الخدمات عند تقديم الخدمة للعملاء. تدخل المجموعة في عقود خدمات بأسعار ثابتة مع عملاء، ويتعين على العملاء الدفع مقدماً ويتم تحديد تواريخ الدفعات المستحقة في كل عقد. يتم الاعتراف بالإيراد على مدى الوقت استناداً إلى النسبة بين عدد ساعات الخدمات المقدمة في الفترة الحالية وإجمالي عدد تلك الساعات المتوقع تقديمها بموجب كل عقد.

• **الإيرادات الأخرى**
يتم تحقق الإيرادات الأخرى على أساس مبدأ الاستحقاق.

ق - **المخصصات:**
يتم الاعتراف بالمخصص فقط عندما يكون على المجموعة الالتزام قانوني حالي أو محتمل، نتيجة لحدث سابق يكون من المرجح معه أن يتطلب ذلك تدفقاً صادراً للموارد الاقتصادية لتسوية الالتزام، مع إجراء تقدير موثق لمبلغ الالتزام. يتم مراجعة المخصصات في نهاية كل فترة مالية ويتم تعديلها لإظهار أفضل تقدير ممكن. عندما يكون تأثير القيمة الزمنية للنقود مادياً، فيجب أن يكون المبلغ المعترف به كمخصص هو القيمة المستقبلية للمصاريف المتوقعة لتسوية الالتزام.

الالتزامات المحتملة المعترف بها في اندماج الأعمال
تقاس المطلوبات المحتملة المستحقة عليها في دمج الأعمال عند الاعتراف المبدئي بالقيمة العادلة كما في تاريخ الاستحواذ. في نهاية كل فترة مالية لاحقة، يتم قياس المطلوبات المحتملة بالمبلغ الذي سيتم الاعتراف به وفقاً لمعيار المحاسبة الدولي رقم (37) أو المبلغ المعترف به عند الاعتراف المبدئي ناقصاً المبلغ المتراكم للإيرادات المعترف بها وفقاً لسياسات المعيار الدولي للتقارير المالية رقم (15)، أيهما أعلى.

العقود المثقلة بالالتزامات
إن العقد المثقل بالالتزامات هو عقد تتجاوز فيه التكاليف التي لا يمكن تجنبها (أي التكاليف التي لا يمكن تجنبها بسبب امتلاكها العقد) للوفاء بالالتزامات بموجب العقد، المنافع الاقتصادية المتوقعة إستلامها بموجبه. وتنعكس التكاليف التي لا يمكن تجنبها بموجب العقد أقل صافي تكلفة للتخارج من العقد، وهي إما تكلفة الوفاء بالعقد وأي تعويض أو غرامات الناشئة عن الفشل في الوفاء به، أيهما أقل.



الشركة الوطنية للخدمات البترولية - ش.م.ك.ع. وشركاتها التابعة
إيضاحات حول البيانات المالية المجمعة
31 ديسمبر 2024
(جميع المبالغ بالدينار الكويتي)

إذا كان لدى المجموعة عقد مثقل بالالتزامات، يتم الاعتراف بالالتزام الحالي بموجب العقد وقبائسه على إنه مخصص. لكن قبل احتساب مخصص منفصل لعقد مثقل بالالتزامات، تعترف المجموعة بخسارة انخفاض القيمة التي قد تكون وجدت في قيمة الموجودات الخاصة بالعقد.

لا يتم إدراج المخصصات للخسائر التشغيلية المستقبلية.

ر - عقود الإيجار:

المجموعة كمستأجر

تقوم المجموعة بتقييم ما إذا كان العقد تأجير أو يتضمن تأجير، في تاريخ بداية العقد. تعترف المجموعة بموجودات حق الاستخدام ومطلوبات التأجير المقابلة فيما يتعلق بجميع ترتيبات التأجير التي تكون فيها الطرف المستأجر.

موجودات حق الاستخدام

تعترف المجموعة بموجودات حق الاستخدام في تاريخ بداية عقد التأجير (أي التاريخ الذي تصبح به الموجودات محل العقد متاحة للاستخدام). وتقاس موجودات حق الاستخدام بالتكلفة ناقصاً أي استهلاك متراكم وخسائر انخفاض القيمة المعدلة لأي عمليات إعادة قياس لمطلوبات عقد التأجير. تتضمن تكلفة موجودات حق الاستخدام قيمة مطلوبات عقد التأجير المعترف بها والتكاليف المباشرة المبدئية المتكبدة ودفعات عقد التأجير المسددة في أو قبل تاريخ بداية عقد التأجير ناقصاً أي حوافز إيجار مستلمة. إذا لم تتأكد المجموعة بصورة معقولة من حصولها على ملكية الموجودات المستأجرة في نهاية مدة عقد التأجير، يتم استهلاك موجودات حق الاستخدام المعترف بها على أساس القسط الثابت خلال العمر الإنتاجي المقدر للموجودات أو مدة عقد الإيجار، أيهما أقرب. تتعرض موجودات حق الاستخدام للانخفاض في القيمة.

مطلوبات عقد التأجير

تعترف المجموعة في تاريخ بداية عقد التأجير بمطلوبات عقد التأجير ويتم قياسها بالقيمة الحالية لدفعات عقد التأجير المقرر سدادها خلال فترة عقد التأجير. وتتضمن دفعات عقد التأجير الدفعات الثابتة (تشمل دفعات ثابتة في جوهرها) ناقصاً أي حوافز التأجير مستحقة ودفعات عقد التأجير المتغيرة تعتمد على مؤشر أو نسبة وكذلك المبالغ المتوقع دفعها بموجب ضمانات القيمة المتبقية. كما تشتمل دفعات عقد التأجير على سعر ممارسة خيار الشراء إذا كانت المجموعة متأكدة من ممارسة هذا الخيار بصورة معقولة ودفعات الغرامات لإنهاء عقد التأجير إذا كانت مدة عقد التأجير تعكس ممارسة المجموعة خيار إنهاء عقد التأجير. يتم الاعتراف بدفعات عقد التأجير المتغيرة والتي لا تعتمد على مؤشر أو نسبة كمصروف في الفترة التي تقع فيه الأحداث أو الظروف التي تستدعي سداد الدفعات.

عند احتساب القيمة الحالية لدفعات عقد التأجير، تستخدم المجموعة نسبة الاقتراض الحالية في تاريخ بداية عقد التأجير، إذا كان سعر الفائدة المتضمن في عقد الإيجار غير قابل للتحديد بشكل فوري. بعد تاريخ بداية عقد التأجير، يتم زيادة قيمة مطلوبات عقد التأجير لتعكس نمو الربح، بينما يتم تخفيضها مقابل دفعات عقد الإيجار المسددة. إضافة إلى ذلك، يعاد قياس القيمة الدفترية لمطلوبات عقد التأجير، إذا طرأ تعديل أو تغيير في مدة عقد التأجير أو تغيير في مضمون دفعات عقد التأجير الثابتة أو تغيير في التقييم الذي يتم إجراؤه لتحديد ما إذا كان سيتم شراء الموجودات محل العقد.

عقود التأجير قصيرة الأجل وعقود تأجير الموجودات منخفضة القيمة

تطبق المجموعة إعفاء الاعتراف الخاص بعقود التأجير قصيرة الأجل على لعقود تأجير ممتلكاتها ومعدات (أي عقود التأجير التي تبلغ مدتها 12 شهراً أو أقل من تاريخ بداية العقد ولا تحتوي على خيار شراء). كما تطبق أيضاً إعفاء الاعتراف الخاصة بعقود تأجير موجوداتها ذات القيمة المنخفضة على عقود تأجير المعدات المكتبية التي تعتبر منخفضة القيمة. يتم الاعتراف بدفعات عقد التأجير على عقود التأجير قصيرة الأجل وعقود تأجير الموجودات ذات القيمة منخفضة كمصروف على أساس طريقة القسط الثابت خلال مدة التأجير.

ش - ضريبة دعم العمالة الوطنية:

يتم احتساب ضريبة دعم العمالة الوطنية بواقع 2.5% من الربح الخاص بمساهمي الشركة الأم قبل خصم حصة مؤسسة الكويت للتقدم العلمي وضريبة دعم العمالة الوطنية وحصة الزكاة ومكافأة أعضاء مجلس الإدارة وبعد استبعاد حصة الشركة الأم في أرباح الشركات الزميلة والشركات التابعة المدرجة في بورصة الكويت وكذلك حصتها في ضريبة دعم العمالة الوطنية المدفوعة من الشركات التابعة المدرجة في بورصة الكويت وتوزيعات الأرباح النقدية المستلمة من الشركات المدرجة في بورصة الكويت، وذلك طبقاً للقانون رقم 19 لسنة 2000 والقرار الوزاري رقم 24 لسنة 2006 والقواعد التنفيذية المنفذة له.

ت - حصة الزكاة:

يتم احتساب حصة الزكاة بواقع 1% من الربح الخاص بمساهمي الشركة الأم قبل خصم حصة مؤسسة الكويت للتقدم العلمي وضريبة دعم العمالة الوطنية وحصة الزكاة ومكافأة أعضاء مجلس الإدارة وبعد استبعاد حصة الشركة الأم في أرباح الشركات المساهمة الكويتية الزميلة والتابعة وكذلك حصة الزكاة المدفوعة من الشركات المساهمة الكويتية التابعة وتوزيعات الأرباح النقدية المستلمة من الشركات المساهمة الكويتية، وذلك طبقاً للقانون رقم 46 لسنة 2006 والقرار الوزاري رقم 58 لسنة 2007 والقواعد التنفيذية المنفذة له.



الشركة الوطنية للخدمات البترولية - ش.م.ك.ع. وشركاتها التابعة
إيضاحات حول البيانات المالية المجمعة
31 ديسمبر 2024
(جميع المبالغ بالدينار الكويتي)

ث - العملات الأجنبية:

تقيد المعاملات التي تتم بالعملات الأجنبية بالدينار الكويتي وفقاً لأسعار الصرف السائدة بتاريخ هذه المعاملات. ويتم إعادة تحويل الموجودات والمطلوبات النقدية بالعملات الأجنبية بتاريخ نهاية الفترة المالية إلى الدينار الكويتي وفقاً لأسعار الصرف السائدة بذلك التاريخ. أما البنود غير النقدية بالعملات الأجنبية المدرجة بالقيمة العادلة فيتم إعادة تحويلها وفقاً لأسعار الصرف السائدة في تاريخ تحديد قيمتها العادلة. إن البنود غير النقدية بالعملات الأجنبية المدرجة على أساس التكلفة التاريخية لا يعاد تحويلها.

تدرج فروق التحويل الناتجة من تسويات البنود النقدية ومن إعادة تحويل البنود النقدية في بيان الأرباح أو الخسائر المجمع للفترة. أما فروق التحويل الناتجة من البنود غير النقدية كأدوات مالية والمصنفة كموجودات مالية بالقيمة العادلة من خلال الأرباح أو الخسائر فتدرج ضمن أرباح أو خسائر التغير في القيمة العادلة. إن فروق التحويل الناتجة من البنود غير النقدية كأدوات الملكية المصنفة بالقيمة العادلة من خلال الدخل الشامل الآخر يتم إدراجها ضمن "التغيرات التراكمية في القيمة العادلة" في الدخل الشامل الآخر المجمع.

خ - الأحداث المحتملة:

لا يتم إدراج المطلوبات المحتملة ضمن البيانات المالية المجمعة إلا عندما يكون استخدام موارد اقتصادية لسداد إلزام قانوني حالي أو متوقع نتيجة أحداث سابقة مرجحاً مع إمكانية تقدير المبلغ المتوقع سداً بصورة كبيرة. وبخلاف ذلك، يتم الإفصاح عن المطلوبات المحتملة ما لم يكن احتمال تحقيق خسائر اقتصادية مستبعداً.

لا يتم إدراج الموجودات المحتملة ضمن البيانات المالية المجمعة، بل يتم الإفصاح عنها عندما يكون تحقيق منافع اقتصادية نتيجة أحداث سابقة مرجحاً.

ذ - معلومات القطاع:

إن القطاع هو جزء منفصل من المجموعة يعمل في أنشطة الأعمال التي ينتج عنها اكتساب إيرادات أو تكبد مصاريف. يتم الإفصاح عن القطاعات التشغيلية على أساس التقارير الداخلية التي يتم مراجعتها من قبل متخذ القرار التشغيلي الرئيسي وهو الشخص المسؤول عن توزيع الموارد وتقييم الأداء واتخاذ القرارات الإستراتيجية حول القطاعات التشغيلية.

ض - الآراء والتقديرات والإفتراضات المحاسبية الهامة:

إن المجموعة تقوم ببعض الآراء والتقديرات والإفتراضات تتعلق بأسباب مستقبلية. إن إعداد البيانات المالية المجمعة وفقاً للمعايير الدولية للتقارير المالية يتطلب من الإدارة إبداء الرأي والقيام بتقديرات وإفتراضات تؤثر على المبالغ المدرجة للموجودات والمطلوبات والإفصاح عن الموجودات والمطلوبات المحتملة بتاريخ البيانات المالية المجمعة والمبالغ المدرجة للإيرادات والمصاريف خلال السنة. قد تختلف النتائج الفعلية عن تلك التقديرات.

1 - الآراء:

من خلال عملية تطبيق السياسات المحاسبية للمجموعة والمبينة في إيضاح رقم 2، قامت الإدارة بإبداء الآراء التالية التي لها أثر جوهري على المبالغ المدرجة ضمن البيانات المالية المجمعة.

• تحقق الإيرادات

يتم تحقق الإيرادات عندما يكون هناك منافع اقتصادية محتملة للمجموعة، ويمكن قياس الإيرادات بصورة موثوق بها. إن تحديد ما إذا كان تلبية معايير الاعتراف بالإيراد وفقاً للمعيار الدولي للتقارير المالية رقم (15) وسياسة إيرادات العقود المبرمة مع العملاء المبينة في إيضاح رقم (2 - ص) يتطلب آراء هامة.

• تحديد تكاليف العقود

إن تحديد التكاليف المتعلقة مباشرة بعقد معين أو الخاصة بأنشطة العقد بشكل عام يتطلب آراء هامة. إن تحديد تكاليف العقود لها تأثير هام على تحقق الإيرادات المتعلقة بالعقود طويلة الأجل. تتبع المجموعة إرشادات المعيار الدولي للتقارير المالية رقم (15) لتحديد تكاليف العقود وتحقيق الإيرادات.

• مخصص الانخفاض في القيمة ومخصص مخزون

إن تحديد قابلية الاسترداد للمبلغ المستحق من العملاء ورواج المخزون والعوامل المحددة لإحتساب الانخفاض في قيمة المدينين والمخزون تتضمن آراء هامة.



الشركة الوطنية للخدمات البترولية - ش.م.ك.ع. وشركاتها التابعة
إيضاحات حول البيانات المالية المجمعة
31 ديسمبر 2024
(جميع المبالغ بالدينار الكويتي)

• تصنيف الموجودات المالية

عند اقتناء الأصل المالي، تقرر المجموعة ما إذا كان سيتم تصنيفه "بالقيمة العادلة من خلال الأرباح أو الخسائر" أو "بالقيمة العادلة من خلال الدخل الشامل الآخر" أو "بالتكلفة المطفأة". يتطلب المعيار الدولي للتقارير المالية رقم (9) تقييم كافة الموجودات المالية، باستثناء أدوات الملكية والمشتقات، استناداً إلى نموذج أعمال المجموعة لإدارة الموجودات ذات خصائص التدفقات النقدية للأداة. تتبع المجموعة إرشادات المعيار الدولي للتقارير المالية رقم (9) حول تصنيف موجوداتها المالية كما هو مبين في إيضاح رقم (2 - د).

• دمج الأعمال

عند اقتناء شركات تابعة، تقوم الشركة الأم بتحديد ما إذا كان هذا الاقتناء يمثل اقتناء أعمال أم اقتناء موجودات (أو مجموعة موجودات ومطلوبات). تقوم الشركة الأم بالمحاسبة عن ذلك الاقتناء كدمج أعمال عندما يتم اقتناء مجموعة متكاملة من الأنشطة بالإضافة إلى الموجودات، حيث يؤخذ في الاعتبار بشكل خاص ماهية العمليات الجوهرية المكتتاة. إن تحديد مدى جوهرية العمليات المكتتاة يتطلب آراء هامة.

أما عندما تكون عملية الاقتناء لا تمثل دمج أعمال، فيتم المحاسبة عن تلك العملية كإقتناء موجودات (أو مجموعة موجودات ومطلوبات). يتم توزيع تكلفة الاقتناء على الموجودات والمطلوبات المكتتاة استناداً إلى قيمتهم العادلة بدون احتساب شهرة أو ضرائب مؤجلة.

• الضرائب

تخضع المجموعة لضرائب الدخل في مناطق متعددة. إن تحديد مخصصات ضرائب الدخل يتطلب آراء هامة، حيث توجد العديد من المعاملات والعمليات الحسابية التي تجعل تحديد الضريبة النهائية غير مؤكد من خلال النشاط الاعتيادي للمجموعة.

• تحقق السيطرة

تتبع الإدارة عند تحديد وجود السيطرة على الشركة المستثمر فيها ما إذا كان لديها سيطرة واقعية على تلك الشركة، وذلك إذا ما كانت تملك أقل من 50% من حقوق التصويت بها. إن تحديد الأنشطة المعنية الخاصة بالشركة المستثمر فيها ومدى إمكانية قيام الشركة الأم باستغلال سلطتها للتأثير على العوائد المتغيرة للشركة المستثمر فيها يتطلب آراء هامة.

• تقييم التأثير الجوهري

عند تحديد التأثير الجوهري على الشركة المستثمر بها، تأخذ الإدارة في الاعتبار ما إذا كان للمجموعة القدرة على المشاركة في القرارات المالية والتشغيلية للشركة المستثمر بها إذا كانت المجموعة تملك نسبة أقل من 20% من حقوق التصويت في الشركة المستثمر بها. يتطلب التقييم آراء هامة تتمثل في النظر في تمثيل المجموعة في مجلس إدارة الشركة المستثمر بها والمشاركة في عمليات صنع السياسة والمعاملات الجوهرية بين المستثمر والشركة المستثمر فيها.

• عقود التأجير

- تشمل الآراء الهامة المطلوبة لتطبيق المعيار الدولي للتقارير المالية رقم (16)، من بين أمور أخرى، ما يلي:
- تحديد ما إذا كان العقد (أو جزء من العقد) يتضمن عقد تأجير،
 - تحديد ما إذا كان من المؤكد بشكل معقول أن خيار التمديد أو الإنهاء سيُمارس،
 - تصنيف اتفاقيات التأجير (عندما تكون المنشأة مؤجراً)،
 - تحديد ما إذا كانت المدفوعات المتغيرة ثابتة في جوهرها،
 - تحديد ما إذا كانت هناك عقود تأجير متعددة في الترتيب،
 - تحديد أسعار البيع للعناصر المؤجرة وغير المؤجرة.

2 - التقديرات والافتراضات:

إن الافتراضات الرئيسية التي تتعلق بأسباب مستقبلية والمصادر الرئيسية الأخرى للتقديرات غير المؤكدة في نهاية فترة التقرير والتي لها مخاطر جوهرية في حدوث تعديلات مادية للقيم الدفترية للموجودات والمطلوبات خلال السنة المالية اللاحقة هي على الشكل التالي:

• القيمة العادلة للموجودات المالية غير المسعرة

تقوم المجموعة باحتساب القيمة العادلة للموجودات المالية التي لا تمارس نشاطها في سوق نشط (أو الأوراق المالية غير المدرجة) عن طريق استخدام أسس التقييم. تتضمن أسس التقييم استخدام عمليات تجارية بحتة حديثة، والرجوع لأدوات مالية أخرى مشابهة، والاعتماد على تحليل للتدفقات النقدية المخسومة، واستخدام نماذج تسعير الخيارات التي تعكس ظروف المصدر المحددة. إن هذا التقييم يتطلب من المجموعة عمل تقديرات عن التدفقات النقدية المستقبلية المتوقعة ومعدلات الخصم والتي هي عرضة لأن تكون غير مؤكدة.



الشركة الوطنية للخدمات البترولية - ش.م.ك.ع. وشركاتها التابعة
إيضاحات حول البيانات المالية المجمعة
31 ديسمبر 2024
(جميع المبالغ بالدينار الكويتي)

- الأعمار الإنتاجية للموجودات القابلة للاستهلاك
تراجع المجموعة تقديراتها للأعمار الإنتاجية للموجودات القابلة للاستهلاك في تاريخ كل بيانات مالية مجمعة استناداً إلى الاستخدام المتوقع للموجودات. يتعلق عدم التأكد من هذه التقديرات بصورة أساسية بالتقدم والتغيرات في العمليات.
- مخصص الانخفاض في القيمة ومخصص مخزون
إن عملية تحديد مخصص الانخفاض في القيمة ومخصص المخزون تتطلب تقديرات. إن مخصص الانخفاض في القيمة يستند إلى أسلوب الخسائر الائتمانية المقدرة مستقبلاً. يتم شطب الديون المدومة عندما يتم تحديدها. إن التكلفة الدفترية للمخزون يتم تخفيضها وإدراجها بصافي القيمة البيعية الممكن تحقيقها عندما تتلف أو تصبح متقدمة بصورة كلية أو جزئية، أو عندما تنخفض أسعار البيع. إن معايير تحديد مبلغ المخصص أو المبلغ المراد شطبه يتضمن تحاليل تقادم وتقييمات فنية وأحداث لاحقة. إن قيد المخصصات وتخفيض الذمم المدينة والمخزون يخضع لموافقة الإدارة.
- انخفاض قيمة الموجودات غير المالية
إن الانخفاض في القيمة يحدث عندما تتجاوز القيمة الدفترية للأصل (أو وحدة توليد النقد) القيمة القابلة للاسترداد. والذي يمثل القيمة العادلة ناقصاً تكاليف البيع أو القيمة المستخدمة، أيهما أعلى. إن حساب القيمة العادلة ناقصاً تكاليف البيع يتم بناء على البيانات المتاحة من معاملات البيع في معاملات تجارية بحتة من أصول مماثلة أو أسعار السوق المتاحة ناقصاً التكاليف الإضافية اللازمة لاستبعاد الأصل. يتم تقدير القيمة المستخدمة بناء على نموذج خصم التدفقات النقدية. تنشأ تلك التدفقات النقدية من الموازنة المالية للخمس سنوات المقبلة، والتي لا تتضمن أنشطة إعادة الهيكلة التي لم تلتزم المجموعة بها بعد، أو أي استثمارات جوهرية والتي من شأنها تعزيز أداء الأصل (أو وحدة توليد النقد) في المستقبل. إن القيمة القابلة للاسترداد هي أكثر العوامل حساسية لمعدل الخصم المستخدم من خلال عملية خصم التدفقات النقدية وكذلك التدفقات النقدية المستقبلية ومعدل النمو المستخدم لأغراض الاستقراء.
- الضرائب
تقوم المجموعة بقيد التزامات عن الضرائب المتوقعة بالمناطق التي تمارس فيها أنشطتها وتقدير مدى احتمالية استحقاق ضرائب إضافية. وعندما تختلف الضريبة النهائية عن المبالغ المسجلة فعلياً، فإن تلك الفروقات ستعكس على ضريبة الدخل والضرائب المؤجلة في الفترة التي يتبين فيها هذا الاختلاف. إن أية تغييرات في هذه التقديرات والافتراضات قد تؤثر على القيمة الدفترية للضرائب المؤجلة.
- عقود التأجير
إن العناصر الرئيسية لتقديرات عدم التأكد في تطبيق المعيار الدولي للتقارير المالية رقم (16) تتضمن ما يلي:
- تقدير مدة عقد التأجير.
- تحديد سعر الخصم المناسب لمدفوعات التأجير.
- تقييم ما إذا كان موجودات حق الاستخدام قد انخفضت قيمته.



الشركة الوطنية للخدمات البترولية - ش.م.ك.ع. وشركاتها التابعة
إيضاحات حول البيانات المالية المجمعة
31 ديسمبر 2024
(جميع المبالغ بالدينار الكويتي)

3- ممتلكات ومنشآت ومعدات

| المجموع | سيارات | أثاث وتراكيبات | آلات ومكينات | تجهيزات مواقع | المباني |
|-------------------|----------------|----------------|-------------------|------------------|------------------|
| 41,857,039 | 642,189 | 860,525 | 35,479,293 | - | 4,875,032 |
| 3,014,637 | 205,006 | 36,720 | 2,723,922 | - | 48,989 |
| (1,117,634) | (46,780) | (463,620) | (607,234) | - | - |
| (38,898) | - | (36,424) | (2,474) | - | - |
| 2,771,486 | - | 46,106 | - | 1,075,581 | 1,649,799 |
| 46,486,630 | 800,415 | 443,307 | 37,593,507 | 1,075,581 | 6,573,820 |
| في 31 يناير 2024 | | | | | |
| 27,898,324 | 446,343 | 788,711 | 22,895,982 | - | 3,767,288 |
| 2,844,830 | 189,893 | 37,821 | 2,483,654 | - | 133,462 |
| (1,117,379) | (46,780) | (463,365) | (607,234) | - | - |
| (38,851) | - | (36,379) | (2,472) | - | - |
| 970,697 | - | 42,110 | - | 467,113 | 461,474 |
| 30,557,621 | 589,456 | 368,898 | 24,769,930 | 467,113 | 4,362,224 |
| في 31 ديسمبر 2024 | | | | | |
| 15,929,009 | 210,959 | 74,409 | 12,823,577 | 608,468 | 2,211,596 |
| 13,958,715 | 195,846 | 71,814 | 12,583,311 | - | 1,107,744 |
| في 31 ديسمبر 2023 | | | | | |

- إن المباني مقامة على أرضي مستأجرة من الهيئة العامة للصناعة.

- تم توزيع الإستهلاك المحمل على السنة كما يلي:

| 2023 | 2024 |
|-----------|-----------|
| 2,504,842 | 2,785,805 |
| 30,783 | 59,025 |
| 2,535,625 | 2,844,830 |

تكلفة مبيعات وخدمات مقدمة
مصرفات عمومية وإدارية (إيضاح 21)



الشركة الوطنية للخدمات البترولية - ش.م.ك.ع. وشركاتها التابعة
إيضاحات حول البيانات المالية المجمعة
31 ديسمبر 2024
(جميع المبالغ بالدينار الكويتي)

| المجموع | سيارات | أثاث وتركيبات | آلات ومكانن | المباني | التكلفة: |
|------------|-----------|---------------|-------------|-----------|----------------------------|
| 35,406,820 | 576,067 | 698,714 | 30,891,389 | 3,240,650 | في 1 يناير 2023 |
| 3,774,990 | 96,600 | 55,777 | 3,538,909 | 83,704 | إضافات |
| (565,202) | (123,795) | - | (441,407) | - | استبعادات |
| (216,357) | - | (53,297) | (27,831) | (135,229) | مستطوبات |
| 3,456,788 | 93,317 | 159,331 | 1,518,233 | 1,685,907 | المتعلق بإقضاء شركة تابعة |
| 41,857,039 | 642,189 | 860,525 | 35,479,293 | 4,875,032 | في 31 ديسمبر 2023 |
| 23,084,579 | 368,033 | 670,929 | 19,795,519 | 2,250,098 | الإستهلاك المزدك: |
| 2,535,625 | 108,800 | 23,964 | 2,264,556 | 138,305 | في 1 يناير 2023 |
| (565,202) | (123,795) | - | (441,407) | - | الإستهلاك المحمل على السنة |
| (156,809) | - | (53,297) | (27,490) | (76,022) | المتعلق بالاستبعادات |
| 3,000,131 | 93,305 | 147,115 | 1,304,804 | 1,454,907 | المتعلق بالمستطوبات |
| 27,898,324 | 446,343 | 788,711 | 22,895,982 | 3,767,288 | المتعلق بإقضاء شركة تابعة |
| 13,958,715 | 195,846 | 71,814 | 12,583,311 | 1,107,744 | صافي القيمة التقديرية: |
| 12,322,241 | 208,034 | 27,785 | 11,095,870 | 990,552 | في 31 ديسمبر 2023 |
| | | | | | في 31 ديسمبر 2022 |



الشركة الوطنية للخدمات البترولية - ش.م.ك.ع. وشركاتها التابعة
إيضاحات حول البيانات المالية المجمعة
31 ديسمبر 2024
(جميع المبالغ بالدينار الكويتي)

4- استثمار في شركات زميلة
يتمثل الاستثمار في شركات زميلة مما يلي:

| القيمة الدفترية | نسبة الملكية | الأنشطة الرئيسية | بلد التأسيس | إسم الشركة الزميلة |
|-----------------|--------------|------------------|-------------|---|
| 2023 | 2024 | 2023 | 2024 | الشركة المتحدة بريسشين للحفريات - ذ.م.م. |
| 2,987,237 | 3,261,323 | %47.5 | %47.5 | بيع معدات نفطية تأجير المعدات وعمليات الشحن والتفريغ |
| 13,627,891 | 15,127,216 | %20 | %21.22 | شركة جي تي سي لوجستك للنقل والمناولة - ش.م.ك.ع. |
| 16,615,128 | 18,388,539 | | | |

إن الحركة خلال السنة هي كما يلي:

| 2023 | 2024 | |
|------------|-------------|---|
| - | 16,615,128 | الرصيد في بداية السنة |
| 16,615,128 | - | المتعلق باقتناء شركة تابعة |
| - | 675,371 | إضافات |
| - | 2,436,388 | حصة المجموعة من نتائج أعمال شركات زميلة |
| - | 64,157 | حصة المجموعة من الدخل الشامل الآخر لشركات زميلة |
| - | (1,402,505) | توزيعات أرباح نقدية مستلمة |
| 16,615,128 | 18,388,539 | الرصيد في نهاية السنة |

إن ملخص المعلومات المالية للشركات الزميلة هي كما يلي:

| 2024 | الشركة المتحدة بريسشين للحفريات - ذ.م.م. | ملخص بيان المركز المالي: |
|---|--|--------------------------|
| شركة جي تي سي لوجستك للنقل والمناولة - ش.م.ك.ع. | المجموع | الموجودات: |
| 67,754,842 | 57,423,613 | 10,331,229 |
| 48,680,589 | 17,908,723 | 30,771,866 |
| 116,435,431 | 75,332,336 | 41,103,095 |
| 18,547,064 | 10,599,683 | 7,947,381 |
| 36,027,295 | 9,087,335 | 26,939,960 |
| 54,574,359 | 19,687,018 | 34,887,341 |
| 61,861,072 | 55,645,318 | 6,215,754 |
| - | %21.22 | %47.5 |
| 14,760,420 | 11,807,937 | 2,952,483 |
| 3,628,119 | 3,319,279 | 308,840 |
| 18,388,539 | 15,127,216 | 3,261,323 |
| 12,128,488 | 12,128,488 | - |
| 77,275,094 | 28,508,613 | 48,766,481 |
| (68,444,068) | (21,817,788) | (46,626,280) |
| 8,831,026 | 6,690,825 | 2,140,201 |
| 302,342 | 302,342 | - |
| 9,133,368 | 6,993,167 | 2,140,201 |
| 2,436,388 | 1,419,793 | 1,016,595 |
| 64,157 | 64,157 | - |
| 2,500,545 | 1,483,950 | 1,016,595 |
| 1,402,505 | 660,000 | 742,505 |
| 54,480,422 | 4,656,064 | 49,824,358 |

ملخص بيان الأرباح أو الخسائر والدخل الشامل الآخر:

| | | | | |
|---|---|----------------------------|-------------------------------------|--------------------------|
| الإيرادات التشغيلية | التكاليف التشغيلية | ربح السنة | الدخل الشامل الآخر للسنة | مجموع الدخل الشامل للسنة |
| حصة المجموعة من نتائج أعمال شركات زميلة | حصة المجموعة من الدخل الشامل الآخر لشركات زميلة | توزيعات أرباح نقدية مستلمة | الإلتزامات المحتملة للشركات الزميلة | |



الشركة الوطنية للخدمات البترولية - ش.م.ك.ع. وشركاتها التابعة
إيضاحات حول البيانات المالية المجمعة
31 ديسمبر 2024
(جميع المبالغ بالدينار الكويتي)

| 2023 | | | ملخص بيان المركز المالي: الموجودات: |
|-------------|--|---|---|
| المجموع | شركة جي تي سي لوجستك للنقل والمناولة - ش.م.ك.ع. | الشركة المتحدة بريسيشن للحفريات - ذ.م.م. | |
| 60,800,567 | 49,989,118 | 10,811,449 | الموجودات غير المتداولة |
| 49,203,446 | 25,707,094 | 23,496,352 | الموجودات المتداولة |
| 110,004,013 | 75,696,212 | 34,307,801 | مجموع الموجودات |
| | | | المطلوبات: |
| 26,274,617 | 16,494,567 | 9,780,050 | المطلوبات غير المتداولة |
| 26,529,192 | 7,640,171 | 18,889,021 | المطلوبات المتداولة |
| 52,803,809 | 24,134,738 | 28,669,071 | مجموع المطلوبات |
| 57,200,204 | 51,561,474 | 5,638,730 | صافي الموجودات |
| - | %20 | %47.5 | نسبة الملكية |
| 12,990,692 | 10,312,295 | 2,678,397 | الحصة من صافي موجودات الشركات الزميلة |
| 3,624,436 | 3,315,596 | 308,840 | الشهرة |
| 16,615,128 | 13,627,891 | 2,987,237 | القيمة الدفترية للاستثمار في الشركات الزميلة |
| 9,720,000 | 9,720,000 | - | القيمة العادلة لحصة المجموعة في الشركات الزميلة المدرجة |
| 46,426,946 | 7,209,309 | 39,217,637 | الإلتزامات المحتملة للشركات الزميلة |

5- استثمار في شركة محاصة
يتمثل الاستثمار في شركة محاصة مما يلي:

| القيمة الدفترية | | نسبة الملكية | | الأنشطة الرئيسية | بلد التأسيس | إسم شركة المحاصة |
|-----------------|------|--------------|--------|------------------|-------------|--|
| 2023 | 2024 | 2023 | 2024 | الأنشطة النفطية | دولة الكويت | الشركة المتحدة كيوماكس لسوائل الحفر - ذ.م.م. |
| 1,601,491 | - | %51 | * %100 | | | |
| 1,601,491 | - | | | | | |

* خلال السنة المنتهية في 31 ديسمبر 2024، استحوذت المجموعة على السيطرة على شركة محاصة، وزادت حصتها في الملكية في شركة محاصة إلى 100%، كما هو موضح في إيضاح 2 - ب.

إن الحركة خلال السنة هي كما يلي:

| 2023 | 2024 | الرصيد في بداية السنة المتعلق بإقتناء شركة تابعة حصة المجموعة من نتائج أعمال شركة المحاصة حتى تاريخ الحصول على السيطرة توزيعات أرباح نقدية مستلمة أثر الحصول على السيطرة على شركة المحاصة (إيضاح 2 - ب) الرصيد في نهاية السنة |
|-----------|-------------|---|
| - | 1,601,491 | |
| 1,601,491 | - | |
| - | 2,159,378 | |
| - | (159,038) | |
| - | (3,601,831) | |
| 1,601,491 | - | |

إن ملخص المعلومات المالية لشركة المحاصة هي كما يلي:

| الشركة المتحدة كيوماكس لسوائل الحفر - ذ.م.م. | | ملخص بيان المركز المالي: |
|--|------|---|
| 2023 | 2024 | |
| 6,406,738 | - | مجموع الموجودات |
| 3,266,559 | - | مجموع المطلوبات |
| 3,140,179 | - | صافي الموجودات |
| %51 | - | نسبة الملكية |
| 1,601,491 | - | الحصة من صافي موجودات شركة المحاصة |
| 1,601,491 | - | القيمة الدفترية للاستثمار في شركة المحاصة |



الشركة الوطنية للخدمات البترولية - ش.م.ك.ع. وشركاتها التابعة
إيضاحات حول البيانات المالية المجمعة
31 ديسمبر 2024
(جميع المبالغ بالدينار الكويتي)

| ملخص بيان الأرباح أو الخسائر والدخل الشامل الآخر: | من 1 يناير 2024 حتى تاريخ السيطرة |
|---|--------------------------------------|
| الإيرادات التشغيلية | 13,061,470 |
| التكاليف التشغيلية | (8,827,396) |
| ربح السنة | 4,234,074 |
| حصة المجموعة من نتائج أعمال شركة المحاصة | 2,159,378 |
| توزيعات أرباح نقدية مستلمة | 159,038 |

6- موجودات مالية مدرجة بالقيمة العادلة من خلال الدخل الشامل الآخر

| 2023 | 2024 | أسهم ملكية مسعرة |
|-----------|---------|----------------------|
| 19,401 | - | أسهم ملكية غير مسعرة |
| 1,153,319 | 605,467 | |
| 1,172,720 | 605,467 | |

إن الحركة خلال السنة هي كما يلي:

| 2023 | 2024 | الرصيد في بداية السنة |
|-----------|-----------|----------------------------|
| - | 1,172,720 | المتعلق بإقتناء شركة تابعة |
| 1,172,720 | - | استبعادات |
| - | (20,110) | التغير في القيمة العادلة |
| - | (547,143) | الرصيد في نهاية السنة |
| 1,172,720 | 605,467 | |

تم قياس الموجودات المالية بالقيمة العادلة من خلال الدخل الشامل الآخر بالقيمة العادلة كما هو مبين في إيضاح رقم (28).

7- مخزون

| 2023 | 2024 | إسمنت ومواد التحميص الكيميائية وطين معالج |
|-------------|-------------|---|
| 3,821,343 | 5,760,640 | قطع غيار وأدوات |
| 1,499,732 | 1,532,049 | مواد جاهزة |
| 212,326 | 195,374 | |
| 5,533,401 | 7,488,063 | ناقصاً: مخصص مخزون بطيء الحركة (أ) |
| (1,001,956) | (1,049,797) | |
| 4,531,445 | 6,438,266 | |

(أ) مخصص مخزون بطيء الحركة:

إن الحركة على مخصص المخزون بطيء الحركة خلال السنة هي كما يلي:

| 2023 | 2024 | الرصيد في بداية السنة |
|-----------|-----------|---|
| 936,027 | 1,001,956 | المحمل خلال السنة (مدرج ضمن تكلفة مبيعات وخدمات مقدمة) |
| 28,454 | 25,260 | مخصص لم يعد له ضرورة (مدرج ضمن تكلفة مبيعات وخدمات مقدمة) |
| (72,615) | - | المتعلق بإقتناء شركة تابعة |
| 110,090 | 22,581 | الرصيد في نهاية السنة |
| 1,001,956 | 1,049,797 | |



الشركة الوطنية للخدمات البترولية - ش.م.ك.ع. وشركاتها التابعة
إيضاحات حول البيانات المالية المجمعة
31 ديسمبر 2024
(جميع المبالغ بالدينار الكويتي)

8- مدينون تجاريون وموجودات عقود

| 2023 | 2024 |
|------------|------------|
| 9,115,824 | 7,703,813 |
| (182,453) | (426,588) |
| 8,933,371 | 7,277,225 |
| 3,721,742 | 3,998,713 |
| 12,655,113 | 11,275,938 |

مدينون تجاريون (أ)
ناقصاً: مخصص خسائر الائتمان المتوقعة (ب)
صافي المدينين التجاريين

موجودات عقود

(أ) مدينون تجاريون:

إن أرصدة المدينين التجاريين لا تحمل فائدة، ويتم تسويتها عادة خلال 60 يوم.

تطبق المجموعة الأسلوب المبسط للمعيار الدولي للتقارير المالية رقم (9) لإحتساب الخسائر الائتمانية المتوقعة، حيث أن هذه البنود لا تحتوي على عنصر تمويل جوهري. عند قياس الخسائر الائتمانية المتوقعة، تم تقييم المدينون التجاريون على أساس مجمع وتجميعها على أساس خصائص مخاطر الائتمان المشتركة وتواريخ الاستحقاق.

تستند معدلات الخسائر المتوقعة إلى تقدم العملاء على مدى 3 إلى 5 سنوات قبل 31 ديسمبر 2024 و 1 يناير 2024 على التوالي والخسائر الائتمانية التاريخية المقابلة لتلك الفترة. يتم تعديل المعدلات التاريخية لتعكس العوامل الاقتصادية الكلية الحالية والمستقبلية التي تؤثر على قدرة العميل على سداد المبلغ المستحق. ولكن نظراً لفصل فترة التعرض لمخاطر الائتمان، فإن أثر العوامل الاقتصادية الكلية هذه لا يعتبر جوهرياً خلال فترة البيانات المالية المجمعة.

يتم شطب المدينين التجاريين عندما لا يتوقع إستردادها. كما أن عدم السداد خلال 365 يوماً من تاريخ الفاتورة وعدم دخول المجموعة في إتفاقيات سداد بديلة يعتبر مؤشر على عدم توقع إسترداد تلك المبالغ، ومن ثم فإنه يتم إعتباره إنئمان قد إنخفضت قيمته.

يوضح الجدول التالي تفاصيل المخاطر المتعلقة ببند المدينون التجاريون وموجودات العقود، والذي تم بناءً على مصفوفة مخصصات المجموعة. نظراً لأن تجربة الخسائر الائتمانية التاريخية للمجموعة لا تظهر أنماطاً مختلفة بشكل كبير للخسائر بالنسبة لقطاعات العملاء المختلفة، فإن مخصص الخسائر على أساس تواريخ الاستحقاق السابقة لا يتم تمييزه بين قاعدة عملاء المجموعة المختلفة.

| 31 ديسمبر 2024 | | | | | |
|--------------------------|-------------------|----------------|-----------------|-----------|----------------|
| الأرصدة التجارية المدينة | | | | | موجودات عقود * |
| المجموع | أكثر من 180 يوماً | 91 - 180 يوماً | أقل من 90 يوماً | متداولة | |
| 11,702,526 | 774,579 | 443,069 | 2,006,246 | 4,479,919 | 3,998,713 |
| (426,588) | (369,764) | (19,714) | (24,534) | (12,576) | - |
| 11,275,938 | 404,815 | 423,355 | 1,981,712 | 4,467,343 | 3,998,713 |
| 31 ديسمبر 2023 | | | | | |
| الأرصدة التجارية المدينة | | | | | موجودات عقود * |
| المجموع | أكثر من 180 يوماً | 91 - 180 يوماً | أقل من 90 يوماً | متداولة | |
| 12,837,566 | 517,521 | 1,787,344 | 3,313,993 | 3,496,966 | 3,721,742 |
| (182,453) | (121,334) | (37,438) | (20,197) | (3,484) | - |
| 12,655,113 | 396,187 | 1,749,906 | 3,293,796 | 3,493,482 | 3,721,742 |

* لقد قدرت إدارة المجموعة أن خسائر الائتمان المتوقعة لا تؤثر بشكل جوهري على موجودات العقود، حيث أن هذه الأرصدة مستحقة من شركة نفط الكويت، وهي شركة حكومية تتمتع بجودة ائتمانية عالية، ويتم إصدار الفواتير بانتظام، وليس لها تاريخ سابق لعدم السداد.



الشركة الوطنية للخدمات البترولية - ش.م.ك.ع. وشركاتها التابعة
إيضاحات حول البيانات المالية المجمعة
31 ديسمبر 2024
(جميع المبالغ بالدينار الكويتي)

(ب) مخصص خسائر الائتمان المتوقعة:

إن الحركة على مخصص خسائر الائتمان المتوقعة خلال السنة هي كما يلي:

| 2023 | 2024 | |
|-----------|---------|----------------------------|
| 420,129 | 182,453 | الرصيد في بداية السنة |
| - | 243,200 | المحمل خلال السنة |
| (75,656) | - | مخصص لم يعد له ضرورة |
| 63,463 | 935 | المتعلق بإقتناء شركة تابعة |
| (225,483) | - | المستخدم خلال السنة |
| 182,453 | 426,588 | الرصيد في نهاية السنة |

9- مدفوعات مقدمة وأرصدة مدينة أخرى

| 2023 | 2024 | |
|-----------|-----------|---------------------------|
| 1,068,310 | 1,260,347 | دفعات مقدمة إلى موردين |
| 411,718 | 519,088 | ذمم موظفين مدينة |
| 768,909 | 785,674 | تأمينات وأرصدة مدينة أخرى |
| 2,248,937 | 2,565,109 | |

10- الإفصاحات المتعلقة بالأطراف ذات صلة

قامت المجموعة بالدخول في معاملات متنوعة مع أطراف ذات صلة ضمن النشاط الاعتيادي كالمساهمين وشركات تحت سيطرة مشتركة وأطراف ذات صلة أخرى. إن الأسعار وشروط الدفع المتعلقة بهذه المعاملات قد تم الموافقة عليها من قبل إدارة المجموعة. إن الأرصدة والمعاملات الهامة التي تمت مع أطراف ذات صلة هي كما يلي:

| المجموع | 2024 | 2023 | أطراف ذات صلة أخرى | مساهمين | شركات تحت سيطرة مشتركة | |
|-------------|-----------|--------|--------------------|-----------|------------------------|--|
| 319 | 792 | - | - | - | 792 | الأرصدة المتضمنة في بيان المركز المالي المجموع: |
| 19,401 | - | - | - | - | - | موجودات مالية مدرجة بالقيمة العادلة من خلال الأرباح أو الخسائر |
| 3,002,346 | 8,505,037 | - | - | - | 8,505,037 | موجودات مالية مدرجة بالقيمة العادلة من خلال الدخل الشامل الآخر |
| 1,370,494 | 3,778,212 | - | - | - | 3,778,212 | ودائع محددة الأجل |
| 278,151 | - | - | - | - | - | أرصدة لدى البنوك |
| (3,673,387) | - | - | - | - | - | مستحق من طرف ذي صلة (أ) |
| (383,249) | (453,301) | - | - | (453,301) | - | دائنون ومصرفات مستحقة |
| - | (14,093) | - | - | - | (14,093) | توزيعات أرباح مستحقة (إيضاح 18) |
| | | | | | | مستحق إلى طرف ذي صلة |
| | | | | | | المعاملات المتضمنة في بيان الأرباح أو الخسائر والدخل الشامل الآخر المجموع: |
| - | 352,054 | - | - | - | 352,054 | إيرادات فوائد |
| 101,693 | 9,886 | - | - | - | 9,886 | مصاريف عمومية وإدارية |
| 28,051 | - | - | - | - | - | تكلفة المبيعات والخدمات المقدمة |
| - | 30,000 | 30,000 | - | - | - | إيرادات أخرى |
| 6,457,426 | 7,837,577 | - | - | - | 7,837,577 | الالتزامات المحتملة: |
| | | | | | | خطابات ضمان |

(أ) تم تصنيف المستحق من طرف ذي صلة في بيان المركز المالي المجموع كما يلي:

| 2023 | 2024 | |
|---------|------|--------------------|
| 17,579 | - | الجزء غير المتداول |
| 260,572 | - | الجزء المتداول |
| 278,151 | - | |



الشركة الوطنية للخدمات البترولية - ش.م.ك.ع. وشركاتها التابعة
إيضاحات حول البيانات المالية المجمعة
31 ديسمبر 2024
(جميع المبالغ بالدينار الكويتي)

مزايا أفراد الإدارة العليا:

| الأرصدة القائمة كما في 31 ديسمبر | | قيمة المعاملات للسنة المنتهية في 31 ديسمبر | |
|-------------------------------------|---------|---|---------|
| 2023 | 2024 | 2023 | 2024 |
| 56,800 | 168,000 | 685,353 | 524,632 |
| 15,412 | 32,221 | 33,157 | 16,809 |
| 136,851 | 169,381 | 136,851 | 169,381 |
| 209,063 | 369,602 | 855,361 | 710,822 |

رواتب ومزايا أخرى قصيرة الأجل
مكافأة نهاية الخدمة للموظفين
مكافأة أعضاء مجلس الإدارة

11- ودائع محددة الأجل

تكتسب الودائع محددة الأجل فائدة بمعدل يتراوح من 3.875% إلى 4.55% سنوياً (2023: 4.46% إلى 4.55% سنوياً)، وتستحق هذه الودائع تعاقدياً بمعدل يتراوح من 3 إلى 12 شهراً (2023: من 3 إلى 12 شهراً)، وهي مقومة بالدينار الكويتي، ومودعة لدى بنوك محلية.

12- أرصدة لدى البنوك ونقد

| 2023 | 2024 |
|-----------|-----------|
| 5,404 | 5,563 |
| - | 407,162 |
| 2,655,557 | 4,828,842 |
| 2,660,961 | 5,241,567 |

نقد في الصندوق
نقد لدى محافظ استثمارية
نقد لدى البنوك

13- رأس المال

يتكون رأس المال المصرح به والمصدر والمدفوع بالكامل من 100,000,000 سهم بقيمة إسمية 100 فلس للسهم الواحد (2023: يتكون رأس المال المصرح به والمصدر والمدفوع بالكامل من 100,000,000 سهم بقيمة إسمية 100 فلس للسهم الواحد)، وجميع الأسهم نقدية.

14- أسهم خزينة

| 2023 | 2024 |
|-------------|-------------|
| 9,659,912 | 9,659,912 |
| %9.66 | %9.66 |
| 7,756,909 | 8,693,921 |
| (6,002,371) | (6,002,371) |

عدد أسهم الخزينة
النسبة إلى الأسهم المصدرة
القيمة السوقية (دينار كويتي)
التكلفة (دينار كويتي)

إن الاحتياطات المعادلة لتكلفة أسهم الخزينة محتفظ بها وغير متاحة للتوزيع خلال فترة ملكية المجموعة لهذه الأسهم، وفقاً لتعليمات هيئة أسواق المال.

15- احتياطي إجباري

وفقاً لمتطلبات قانون الشركات والنظام الأساسي للشركة الأم، يتم تحويل 10% من ربح السنة الخاص بمساهمي الشركة الأم قبل احتساب حصة مؤسسة الكويت للتقدم العلمي وضريبة دعم العمالة الوطنية وحصة الزكاة ومكافأة أعضاء مجلس الإدارة إلى الاحتياطي الإجباري، ويجوز للشركة الأم إيقاف هذا التحويل عندما يتجاوز رصيد الاحتياطي 50% من رأس المال. إن هذا الاحتياطي غير قابل للتوزيع إلا في الحالات التي نص عليها القانون والنظام الأساسي للشركة الأم. وافق مساهمين الشركة الأم في اجتماع الجمعية العمومية السنوية المنعقد بتاريخ 28 مارس 2019، على إيقاف التحويل إلى الاحتياطي الإجباري نظراً لتجاوز رصيد الاحتياطي الإجباري لنسبة 50% من رأس مال الشركة الأم.

16- احتياطي اختياري

وفقاً لمتطلبات النظام الأساسي للشركة الأم، يتم تحويل 10% من ربح السنة الخاص بمساهمي الشركة الأم قبل حصة مؤسسة الكويت للتقدم العلمي وضريبة دعم العمالة الوطنية وحصة الزكاة ومكافأة أعضاء مجلس الإدارة إلى الاحتياطي الاختياري، ويجوز إيقاف هذا التحويل بقرار من الجمعية العمومية للمساهمين بناءً على اقتراح مجلس الإدارة. وافق مساهمين الشركة الأم في اجتماع الجمعية العمومية السنوية المنعقد بتاريخ 28 مارس 2019، على إيقاف التحويل إلى الاحتياطي الاختياري.



الشركة الوطنية للخدمات البترولية - ش.م.ك.ع. وشركاتها التابعة
إيضاحات حول البيانات المالية المجمعة
31 ديسمبر 2024
(جميع المبالغ بالدينار الكويتي)

17- مخصص مكافأة نهاية الخدمة للموظفين

| 2023 | 2024 | |
|-------------|-----------|----------------------------|
| 3,452,533 | 2,779,532 | الرصيد في بداية السنة |
| 610,253 | 801,611 | المحمل خلال السنة |
| (1,698,784) | (365,161) | المدفوع خلال السنة |
| 415,530 | 55,840 | المتعلق بإقتناء شركة تابعة |
| 2,779,532 | 3,271,822 | الرصيد في نهاية السنة |

18- دائنون ومصروفات مستحقة

| 2023 | 2024 | |
|------------|------------|---|
| 2,024,869 | 3,877,777 | دائنون تجاريون (أ) |
| 383,249 | 453,301 | توزيعات أرباح مستحقة (إيضاح 10) |
| 260,181 | 303,339 | توزيعات أرباح مستحقة أخرى |
| 1,681,370 | 1,786,694 | تكاليف موظفين مستحقة |
| 357,868 | 378,009 | دفعات مستلمة مقدماً |
| 444,330 | 722,737 | ضرائب مستحقة |
| 136,851 | 169,381 | مكافأة أعضاء مجلس الإدارة المستحقة (إيضاح 10) |
| 485,288 | 440,447 | مطلوبات عقود |
| 3,544,017 | - | مستحق إلى طرف ذي صلة عن إقتناء شركة تابعة (ج) |
| 2,332,326 | 2,681,809 | مصروفات مستحقة ومخصصات أخرى |
| 11,650,349 | 10,813,494 | |

(أ) إن أرصدة الدائنين التجاريين لا تحمل فائدة ويتم سدادها خلال متوسط فترة 90 يوماً.

(ب) إن القيم الدفترية لأرصدة الدائنون والأرصدة الدائنة الأخرى تقارب بحد كبير لقيمهم العادلة.

(ج) إن المبلغ المستحق إلى طرف ذي صلة البالغ 3,544,017 دينار كويتي كما في 31 ديسمبر 2023، يتضمن مبلغ بقيمة 3,529,920 دينار كويتي مستحق لطرف ذي صلة مقابل إقتناء شركة تابعة - الشركة المتحدة للمشروعات النفطية - ش.م.ك. (مقولة) والتي تم الاستحواذ عليها خلال السنة السابقة، وتم سداد هذا المبلغ خلال السنة الحالية.

19- إيرادات المبيعات والخدمات

فيما يلي توزيع إيرادات المبيعات والخدمات لدى المجموعة:

| 2023 | 2024 | نوع البضاعة أو الخدمات |
|------------|------------|---|
| 32,007,512 | 33,085,604 | عقود نفطية خدمات الضخ |
| 6,499,158 | 4,421,850 | عقود غير نفطية |
| 1,016,129 | 892,855 | الخدمات الصحية وخدمات السلامة البيئية وتوريد العمالة |
| - | 2,628,589 | خدمات أخرى |
| 39,522,799 | 41,028,898 | بيع مواد كيميائية ومواد أخرى إجمالي إيرادات المبيعات والخدمات |
| 57,627 | 2,916,419 | توقيت الاعتراف بالإيرادات |
| 39,465,172 | 38,112,479 | البضاعة والخدمات المحولة في نقطة زمنية معينة |
| 39,522,799 | 41,028,898 | البضاعة والخدمات المحولة على مدار الوقت إجمالي إيرادات المبيعات والخدمات |
| 39,430,887 | 40,129,914 | الأسواق الجغرافية |
| 91,912 | 898,984 | دولة الكويت |
| 39,522,799 | 41,028,898 | أخرى |



الشركة الوطنية للخدمات البترولية - ش.م.ك.ع. وشركاتها التابعة
إيضاحات حول البيانات المالية المجمعة
31 ديسمبر 2024
(جميع المبالغ بالدينار الكويتي)

20- إيرادات استثمارات

| 2023 | 2024 |
|--------|--------|
| 60,099 | 41,989 |
| - | 2,500 |
| 782 | 469 |
| 60,881 | 44,958 |

إيرادات توزيعات أرباح
أرباح محققة من بيع موجودات مالية مدرجة بالقيمة العادلة من خلال
الأرباح أو الخسائر
التغير في القيمة العادلة لموجودات مالية مدرجة بالقيمة العادلة من خلال
الأرباح أو الخسائر

21- مصاريف عمومية وإدارية

| 2023 | 2024 |
|-----------|-----------|
| 1,957,220 | 2,077,892 |
| 30,783 | 59,025 |
| 50,660 | 30,072 |
| 21,140 | 9,726 |
| 101,072 | 201,060 |
| 188,288 | 69,495 |
| 85,985 | 172,555 |
| 557,382 | 882,673 |
| 2,992,530 | 3,502,498 |

تكاليف موظفين
مصروف إستهلاك (إيضاح 3)
إطفاء موجودات حق الإستخدام
مصاريف فوائد على مطلوبات التأجير
أتعاب مهنية
مصاريف تسويق وتطوير أعمال
نفقات خيرية
مصاريف أخرى

22- حصة مؤسسة الكويت للتقدم العلمي وضرائب أخرى

حصة مؤسسة الكويت للتقدم العلمي

يتم احتساب حصة مؤسسة الكويت للتقدم العلمي بواقع 1% من الربح الخاص بمساهمي الشركة الأم قبل خصم حصة مؤسسة الكويت للتقدم العلمي وحصة الزكاة ومكافأة أعضاء مجلس الإدارة.

إن الحركة على المستحق إلى مؤسسة الكويت للتقدم العلمي هي كما يلي:

| 2023 | 2024 |
|----------|----------|
| 72,871 | 91,234 |
| 91,234 | 107,270 |
| (72,871) | (91,234) |
| 91,234 | 107,270 |

الرصيد المستحق في بداية السنة
المستقطع من صافي ربح السنة لحساب المؤسسة
المدفوع خلال السنة
الرصيد المستحق السداد في نهاية السنة

ضرائب أخرى

الركيزة الثانية - ضرائب الدخل

في عام 2021، اعتمد الإطار الشامل الذي وضعته منظمة التعاون الاقتصادي والتنمية بشأن تآكل الوعاء الضريبي وتحويل الأرباح وضع حل مكون من ركيزتين بهدف معالجة التحديات الضريبية الناشئة عن رقمنة الاقتصاد. وبموجب الركيزة الثانية، تكون الكيانات متعددة الجنسيات (مجموعة الكيانات متعددة الجنسيات) التي تتجاوز إيراداتها 750 مليون يورو ملزمة بسداد ضريبة دخل الشركات وفق الحد الأدنى لمعدل الضريبة الفعلي بنسبة 15% في كل الدول التي تعمل بها. وقد انضمت الدول التي تعمل فيها المجموعة إلى الإطار الشامل.

إن إيرادات المجموع في الوقت الحالي لم تتجاوز 750 مليون يورو، ولكنها قد تخضع للحد الأدنى العالمي لمعدل الضريبة إذا وصلت مجموع إيراداتها إلى الحد المذكور. وبتاريخ 31 ديسمبر 2024، أصدرت دولة الكويت القانون رقم 157 لسنة 2024 ("القانون") الذي يفرض ضريبة الحد الأدنى التكميلية المحلية بدءاً من سنة 2025 على الكيانات التي تعد جزءاً من مجموعات الكيانات متعددة الجنسيات التي تحقق إيرادات سنوية تبلغ 750 مليون يورو أو أكثر. وينص القانون على أنه يجب دفع ضريبة تكميلية على الدخل الخاضع للضريبة بمعدل يساوي الفرق بين نسبة الـ 15% ومعدل الضريبة الفعلي لكافة الكيانات المشاركة في مجموعة الكيانات متعددة الجنسيات العاملة داخل دولة الكويت. يتم حساب الدخل الخاضع للضريبة ومعدل الضريبة الفعلي وفقاً للائحة التنفيذية التي ستصدر في غضون ستة أشهر من تاريخ صدور القانون.

في غياب اللوائح التنفيذية في الكويت، لا يمكن تقدير التأثير المتوقع في عام 2025 بشكل معقول في الوقت الحالي.



الشركة الوطنية للخدمات البترولية - ش.م.ك.ع. وشركاتها التابعة
إيضاحات حول البيانات المالية المجمعة
31 ديسمبر 2024
(جميع المبالغ بالدينار الكويتي)

23- ربحية السهم الأساسية والمخفضة الخاصة بمساهمي الشركة الأم
ليس هناك أسهم عادية مخففة متوقع إصدارها. إن المعلومات الضرورية لإحتساب ربحية السهم الأساسية والمخفضة بناءً على المتوسط المرجح لعدد الأسهم القائمة خلال السنة هي كما يلي:

| 2023 | 2024 |
|-------------|-------------|
| 8,595,516 | 13,424,081 |
| 100,000,000 | 100,000,000 |
| (3,054,739) | (9,659,912) |
| 96,945,261 | 90,340,088 |
| 88.66 | 148.59 |

ربح السنة الخاص بمساهمي الشركة الأم

عدد الأسهم القائمة:

المتوسط المرجح لعدد الأسهم العادية

ناقصاً: المتوسط المرجح لعدد أسهم الخزينة

المتوسط المرجح لعدد الأسهم القائمة خلال السنة

ربحية السهم الأساسية والمخفضة الخاصة بمساهمي الشركة الأم (فلس)

24- الجمعية العامة العادية السنوية لمساهمي الشركة الأم

أوصى مجلس الإدارة بجلسته المنعقدة بتاريخ 25 مارس 2025، بتوزيع أرباح نقدية بقيمة 70 فلس للسهم (أي بإجمالي مبلغ 6,323,806 دينار كويتي) ومنح مكافأة لأعضاء مجلس الإدارة بمبلغ 169,381 دينار كويتي للسنة المنتهية في 31 ديسمبر 2024. إن هذه التوصيات خاضعة للموافقة عليها من قبل الجمعية العامة السنوية لمساهمي الشركة الأم.

وافقت الجمعية العامة العادية لمساهمي الشركة الأم المنعقدة بتاريخ 20 مايو 2024، على البيانات المالية المجمعة للسنة المنتهية في 31 ديسمبر 2023، كما وافقت على توصيات مجلس الإدارة بتوزيع أرباح نقدية بقيمة 60 فلس للسهم (أي بإجمالي مبلغ 5,420,405 دينار كويتي)، ومكافأة لأعضاء مجلس إدارة الشركة الأم بمبلغ 136,851 دينار كويتي عن السنة المنتهية في 31 ديسمبر 2023.

وافقت الجمعية العامة العادية لمساهمي الشركة الأم المنعقدة بتاريخ 1 مايو 2023، على البيانات المالية المجمعة للسنة المنتهية في 31 ديسمبر 2022، كما وافقت على توصيات مجلس الإدارة بتوزيع أرباح نقدية بقيمة 50 فلس للسهم (أي بإجمالي مبلغ 4,850,000 دينار كويتي)، ومكافأة لأعضاء مجلس إدارة الشركة الأم بمبلغ 109,307 دينار كويتي عن السنة المنتهية في 31 ديسمبر 2022.

25- الإلتزامات المحتملة والارتباطات الرأسمالية

الإلتزامات المحتملة

قامت المجموعة بتقديم ضمانات مقابل أداء بعض العقود وبيانها كما يلي:

| 2023 | 2024 |
|------------|------------|
| 32,464,543 | 34,800,575 |
| 4,429,590 | 4,620,726 |
| 36,894,133 | 39,421,301 |

خطابات ضمان واعتمادات مستندية

خطابات ضمان واعتمادات مستندية - متعلقة بشركات تابعة

الإرتباطات الرأسمالية

كما في 31 ديسمبر 2024، يوجد لدى المجموعة إرتباطات رأسمالية تتعلق بشراء ممتلكات ومنشآت ومعدات بمبلغ 1,896,268 دينار كويتي (2023: 1,724,483 دينار كويتي).



الشركة الوطنية للخدمات البترولية - ش.م.ك.ج. وشركاتها التابعة
إيضاحات حول البيانات المالية المجمعة

31 ديسمبر 2024

(جميع المبالغ بالدينار الكويتي)

26- معلومات القطاعات

لاغراض الإدارة، تم تنظيم المجموعة إلى وحدات أعمال استناداً إلى المنتجات والخدمات، ولديها قطاعين تشغيليين، وهما خدمات القطاعات النفطية وخدمات القطاعات غير النفطية. تتعامل الإدارة مع عمليات هذين القطاعين بشكل منفصل لأغراض اتخاذ القرارات وتوزيع الموارد وتقييم الأداء. يتم تقييم أداء كل قطاع على أساس الأرباح أو الخسائر التشغيلية.

تشمل خدمات قطاعات النفط التراكيبات الاسمنتية والمحولات لمختلف التطبيقات والبيئات التشغيلية لحفارات النفط، وتشمل بصفة أساسية خدمات صلب الآبار بالاسمنت وخدمات الحفر.

تشمل خدمات القطاعات غير النفطية : خدمات القطاعات النفطية

يعرض الجدول التالي معلومات حول الإيرادات والأرباح فيما يتعلق بقطاعات التشغيل لدى المجموعة للسنة المنتهية في 31 ديسمبر 2024 و 2023 وبينهما كما يلي:

| السنة المنتهية في 31 ديسمبر 2023 | | | | السنة المنتهية في 31 ديسمبر 2024 | | | |
|----------------------------------|-------------|----------------------------|------------------------|----------------------------------|-------------|----------------------------|------------------------|
| بنود غير موزعة | | خدمات القطاعات غير النفطية | خدمات القطاعات النفطية | بنود غير موزعة | | خدمات القطاعات غير النفطية | خدمات القطاعات النفطية |
| الإجمالي | | | | الإجمالي | | | |
| 39,522,799 | - | 7,515,287 | 32,007,512 | 41,028,898 | - | 7,943,294 | 33,085,604 |
| (25,884,684) | - | (7,013,931) | (18,870,753) | (24,884,851) | - | (6,873,798) | (18,011,053) |
| (2,535,625) | (30,783) | (227,364) | (2,277,478) | (2,844,830) | (59,025) | (330,471) | (2,455,334) |
| (311,752) | (50,660) | (60,610) | (200,482) | (206,000) | (30,072) | (64,180) | (111,748) |
| (2,911,087) | (2,911,087) | - | - | (3,413,401) | (3,413,401) | - | - |
| (391,016) | (391,016) | - | - | (616,636) | (616,636) | - | - |
| (136,851) | (136,851) | - | - | (169,381) | (169,381) | - | - |
| 1,243,727 | 1,243,727 | - | - | 7,832,457 | 7,832,457 | - | - |
| 8,595,511 | (2,276,670) | 213,382 | 10,658,799 | 16,726,256 | 3,543,942 | 674,845 | 12,507,469 |

(1) لا تتضمن هذه المبالغ مصروف الإستهلاك وإطفاء موجودات حق الإستخدام.

(2) تتضمن الإيرادات غير الموزعة إيرادات الفوائد، إيرادات الاستثمارات، إيرادات أخرى، ربح إقضاء شركة تابعة، حصة المجموعة من نتائج أعمال شركات زميلة ومحاصة ومخصص خسائر الائتمان المتوقعة (المحمل) لم يعد له ضرورة.



الشركة الوطنية للخدمات البترولية - ش.م.ك.ع. وشركاتها التابعة
إيضاحات حول البيانات المالية المجمعة
31 ديسمبر 2024
(جميع المبالغ بالدينار الكويتي)

يعرض الجدول التالي معلومات حول الموجودات والمطلوبات المتعلقة بالقطاعات التشغيلية لدى المجموعة كما في 31 ديسمبر 2024 و 2023 وبينها كما يلي:

| 2023 | | | 2024 | | |
|------------|-------------------------------|---------------------------|------------|-------------------------------|---------------------------|
| | خدمات القطاعات غير النفطية | خدمات القطاعات النفطية | | خدمات القطاعات غير النفطية | خدمات القطاعات النفطية |
| الإجمالي | | | الإجمالي | | |
| 50,680,086 | 919,096 | 49,760,990 | 60,630,092 | 15,571,063 | 45,059,029 |
| 20,003,162 | | | 18,994,798 | | |
| 70,683,248 | | | 79,624,890 | | |
| | | | | | |
| 11,187,189 | 575,113 | 10,612,076 | 14,163,550 | 3,620,304 | 10,543,246 |
| 3,529,920 | | | - | | |
| 14,717,109 | | | 14,163,550 | | |

موجودات القطاعات
موجودات غير موزعة
مجموع الموجودات

مطلوبات القطاعات
مطلوبات غير موزعة
مجموع المطلوبات



الشركة الوطنية للخدمات البترولية - ش.م.ك.ع. وشركاتها التابعة
إيضاحات حول البيانات المالية المجمعة
31 ديسمبر 2024
(جميع المبالغ بالدينار الكويتي)

27- إدارة المخاطر المالية

تستخدم المجموعة ضمن نشاطها الاعتيادي بعض الأدوات المالية الأولية مثل أرصدة لدى البنوك ونقد، ودائع محددة الأجل، مستحق من / إلى أطراف ذات صلة، المدينين، موجودات مالية مدرجة بالقيمة العادلة من خلال الدخل الشامل الآخر، موجودات ومطلوبات عقود، موجودات مالية مدرجة بالقيمة العادلة من خلال الأرباح أو الخسائر، مطلوبات التأجير والدائنين. ونتيجة لذلك، فإنها تتعرض للمخاطر المشار إليها أدناه. لا تستخدم المجموعة حالياً مشتقات الأدوات المالية لإدارة هذه المخاطر التي تتعرض لها.

مخاطر سعر الفائدة:

تتعرض الأدوات المالية لمخاطر التغيرات في القيمة نتيجة التغيرات في معدلات سعر الفائدة لموجوداتها ومطلوباتها المالية ذات الفائدة المتغيرة. إن أسعار الفائدة الفعلية والفرات التي يتم خلالها إعادة تسعير أو استحقاق الموجودات المالية قد تم الإشارة إليها في الإيضاحات المتعلقة بها.

يبين الجدول التالي أثر حساسية التغير المعقول المحتمل في أسعار الفائدة مع ثبات المتغيرات الأخرى على ربح المجموعة من خلال أثر تغيير معدل الفائدة:

| 2024 | | | ودائع محددة الأجل |
|--|-------------------------|---------------------------------|-------------------|
| الأثر على بيان الأرباح أو الخسائر والدخل الشامل الآخر المجمع | الرصيد كما في 31 ديسمبر | الزيادة (النقص) في معدل الفائدة | |
| 95,583 ± | 19,116,683 | 0.5 % ± | |
| 2023 | | | ودائع محددة الأجل |
| الأثر على بيان الأرباح أو الخسائر والدخل الشامل الآخر المجمع | الرصيد كما في 31 ديسمبر | الزيادة (النقص) في معدل الفائدة | |
| 70,349 ± | 14,069,746 | 0.5 % ± | |

مخاطر الائتمان:

إن خطر الائتمان هو خطر احتمال عدم قدرة أحد أطراف الأداة المالية على الوفاء بالتزاماته التعاقدية مسبباً خسارة مالية للطرف الآخر. إن الموجودات المالية التي قد تتعرض المجموعة لمخاطر الائتمان تتمثل أساساً في أرصدة لدى البنوك، الودائع محددة الأجل، المستحق من طرف ذي صلة، موجودات العقود والمدينين. كما يتم إثبات رصيد المدينين وموجودات العقود بالصافي بعد خصم مخصص خسائر الائتمان المتوقعة.

نقد لدى البنوك وودائع محددة الأجل

إن النقد لدى البنوك والودائع محددة الأجل الخاصة بالمجموعة والتي تقاس بالتكلفة المطفأة تعتبر منخفضة المخاطر، ويحتسب مخصص الخسائر على أساس الخسائر المتوقعة لفترة 12 شهراً. كما أن النقد والودائع لأجل مودعة لدى مؤسسات مالية ذات سمعة ائتمانية جيدة دون تاريخ سابق للتعسر. واستناداً إلى تقييم الإدارة، فإن أثر خسائر الائتمان المتوقعة نتيجة تلك الموجودات المالية غير جوهري للمجموعة حيث أن مخاطر التعسر لم تزداد بشكل كبير منذ التحقق أو الاعتراف المبني.

المدينون التجاريون وموجودات العقود

إن تتعرض المجموعة لمخاطر الائتمان بتأثر بشكل رئيسي بالخصائص الفردية لكل عميل. إن الطبيعة التركيبية لقاعدة عملاء المجموعة، بما في ذلك مخاطر التخلف عن السداد المتعلقة بالصناعة والدولة، والتي يعمل فيها العملاء، لها تأثير أقل على مخاطر الائتمان.

تتم إدارة مخاطر الائتمان للعملاء من قبل كل وحدة عمل تخضع لسياسة المجموعة وإجراءاتها وضوابطها المتعلقة بإدارة مخاطر الائتمان للعملاء. تتم مراقبة الذمم المدينة للعملاء بشكل منتظم ويتم تغطية أي شحنات إلى العملاء الرئيسيين بشكل عام بواسطة الاعتمادات المستندية المصدرة أو غيرها من أشكال التأمين الائتماني والتي يتم الحصول عليها من قبل البنوك ذات السمعة الائتمانية الجيدة والمؤسسات المالية الأخرى.

إن الحد الأعلى لتعرض المجموعة لمخاطر الائتمان الناتج عن عدم سداد الطرف المقابل هو القيمة الإسمية لأرصدة لدى البنوك، الودائع محددة الأجل، المستحق من طرف ذي صلة، موجودات العقود والمدينين.



الشركة الوطنية للخدمات البترولية - ش.م.ك.ع. وشركاتها التابعة
إيضاحات حول البيانات المالية المجمعة
31 ديسمبر 2024
(جميع المبالغ بالدينار الكويتي)

مخاطر العملات الأجنبية:

إن مخاطر العملات الأجنبية هي مخاطر تغير القيمة العادلة أو التدفقات النقدية المستقبلية للأدوات المالية نتيجة لتقلبات أسعار صرف العملات الأجنبية. تتعرض المجموعة لمخاطر العملة الأجنبية والناتجة عن المعاملات التي تتم بعملات غير الدينار الكويتي. ويمكن للمجموعة تخفيض خطر تعرضها لتقلبات أسعار صرف العملات الأجنبية من خلال استخدامها لمشتقات الأدوات المالية. وتحرص المجموعة على إبقاء صافي التعرض لمخاطر العملة الأجنبية في مستوى معقول، وذلك من خلال التعامل بعملات لا تتقلب بشكل جوهري مقابل الدينار الكويتي.

يظهر البيان التالي حساسية التغيرات المحتملة والمعقولة في أسعار صرف العملات الأجنبية المستخدمة من قبل المجموعة مقابل الدينار الكويتي:

| الزيادة (النقص) مقابل الدينار الكويتي | الأثر على بيان الأرباح أو الخسائر والدخل الشامل الآخر المجمع |
|--|---|
| 2024 | 2023 |
| 60,015 ± | 67,237 ± |
| ± 5% | دولار الأمريكي و عملات أخرى |

مخاطر السيولة:

تنتج مخاطر السيولة عن عدم مقدرة المجموعة على توفير الأموال اللازمة لسداد إلتزاماتها المتعلقة بالأدوات المالية. ولإدارة هذه المخاطر، تقوم المجموعة بتقييم المقدرة المالية لعملائها بشكل دوري، وتستثمر في الودائع البنكية أو الاستثمارات القابلة للتسييل السريع، مع تخطيط وإدارة التدفقات النقدية المتوقعة للمجموعة ومقابلة استحقاقات الموجودات والمطلوبات المالية.

جدول الاستحقاق الخاص بالمطلوبات المالية

| 2024 | | | | |
|------------|---------------|--------------|--------------|-----------------------|
| المجموع | 1 إلى 5 سنوات | 3 إلى 12 شهر | 1 إلى 3 شهور | |
| 10,813,494 | - | 6,972,874 | 3,840,620 | دائنون ومصرفات مستحقة |
| 14,093 | - | - | 14,093 | مستحق إلى طرف ذي صلة |
| 64,141 | - | 40,194 | 23,947 | مطلوبات التأجير |
| 10,891,728 | - | 7,013,068 | 3,878,660 | المجموع |
| 2023 | | | | |
| المجموع | 1 إلى 5 سنوات | 3 إلى 12 شهر | 1 إلى 3 شهور | |
| 11,650,349 | - | 3,811,287 | 7,839,062 | دائنون ومصرفات مستحقة |
| 287,228 | 53,867 | 166,225 | 67,136 | مطلوبات التأجير |
| 11,937,577 | 53,867 | 3,977,512 | 7,906,198 | المجموع |

مخاطر أسعار أدوات الملكية:

إن مخاطر أسعار أدوات الملكية هي مخاطر انخفاض القيمة العادلة لأدوات الملكية كنتيجة لتغيرات مستوى مؤشرات أدوات الملكية وقيمة الأسهم بشكل منفرد. إن التعرض لمخاطر أسعار أدوات الملكية ينشأ من استثمارات المجموعة في أدوات الملكية المصنفة كموجودات مالية بالقيمة العادلة من خلال الدخل الشامل الآخر. لا تتعرض المجموعة حالياً بشكل جوهري لهذه المخاطر.

28- قياس القيمة العادلة

تقوم المجموعة بقياس الموجودات المالية المدرجة بالقيمة العادلة من خلال الأرباح أو الخسائر والموجودات المالية المدرجة بالقيمة العادلة من خلال الدخل الشامل الآخر بالقيمة العادلة في تاريخ نهاية الفترة المالية.

تمثل القيمة العادلة المبلغ الممكن استلامه من بيع الأصل أو الممكن دفعه لسداد الالتزام من خلال عملية تجارية بحتة بين أطراف السوق كما في تاريخ القياس. يعتمد قياس القيمة العادلة على فرضية إتمام عملية بيع الأصل أو سداد الالتزام بإحدى الطرق التالية:

- من خلال السوق الرئيسي للأصل أو الالتزام.
- من خلال أكثر الأسواق ربحية للأصل أو الالتزام في حال عدم وجود سوق رئيسي.



الشركة الوطنية للخدمات البترولية - ش.م.ك.ع. وشركاتها التابعة
إيضاحات حول البيانات المالية المجمعة
31 ديسمبر 2024
(جميع المبالغ بالدينار الكويتي)

- يتم تصنيف جميع الموجودات والمطلوبات التي يتم قياسها أو الإفصاح عنها بالقيمة العادلة في البيانات المالية المجمعة من خلال مستوى قياس متسلسل استناداً إلى أقل مستوى مدخلات جوهري نسبة إلى قياس القيمة العادلة ككل كما يلي:
- المستوى الأول: ويشمل أسعار السوق النشط المعلنة (غير المعدلة) للموجودات والمطلوبات المتماثلة.
 - المستوى الثاني: ويشمل أسس التقييم التي يكون فيها أقل مستوى مدخلات جوهري نسبة إلى قياس القيمة العادلة متاحاً إما بشكل مباشر أو غير مباشر.
 - المستوى الثالث: ويشمل أسس التقييم التي يكون فيها أقل مستوى مدخلات جوهري نسبة إلى قياس القيمة العادلة غير متاح.

يبين الجدول التالي تحليل البنود المسجلة بالقيمة العادلة طبقاً لمستوى القياس المتسلسل للقيمة العادلة:

| 2024 | | | موجودات مالية مدرجة بالقيمة العادلة من خلال الأرباح أو الخسائر موجودات مالية مدرجة بالقيمة العادلة من خلال الدخل الشامل الآخر |
|-----------|----------------|---------------|--|
| المجموع | المستوى الثالث | المستوى الأول | |
| 792 | - | 792 | |
| 605,467 | 605,467 | - | |
| 606,259 | 605,467 | 792 | |
| 2023 | | | موجودات مالية مدرجة بالقيمة العادلة من خلال الأرباح أو الخسائر موجودات مالية مدرجة بالقيمة العادلة من خلال الدخل الشامل الآخر |
| المجموع | المستوى الثالث | المستوى الأول | |
| 613,823 | 613,504 | 319 | |
| 1,172,720 | 1,153,319 | 19,401 | |
| 1,786,543 | 1,766,823 | 19,720 | |

لم تتم أي تحويلات بين مستويات قياس القيمة العادلة خلال السنة المنتهية في 31 ديسمبر 2024.

بالنسبة للموجودات والمطلوبات التي يتم الاعتراف بها في البيانات المالية المجمعة على أساس دوري، تحدد المجموعة ما إذا كانت هناك تحويلات قد تمت لهم بين مستويات القياس المتسلسل وذلك عن طريق إعادة تقدير أساس التصنيف استناداً إلى أقل مستوى مدخلات جوهري نسبة إلى قياس القيمة العادلة ككل في نهاية كل فترة مالية.

يتم تقدير القيمة العادلة للمطلوبات المالية بخصم فترات الإستحقاق التعاقدية المتبقية بسعر الفائدة الحالي في السوق المتاحة للمطلوبات المالية المماثلة.

إن القيم العادلة للنقد والودائع محددة الأجل، الذمم التجارية المدينة، الذمم التجارية الدائنة، والمطلوبات المتداولة الأخرى تقارب قيمهم الدفترية بشكل كبير نظراً لفصل فترة إستحقاق هذه الأدوات المالية.

يتم تقدير القيمة العادلة للأدوات غير المسعرة والمطلوبات المالية الأخرى بالإضافة إلى المطلوبات المالية غير المتداولة الأخرى عن طريق خصم التدفقات النقدية المستقبلية باستخدام المعدلات المتاحة حالياً للديون بشروط مماثلة، مخاطر الائتمان وأجال الإستحقاق المتبقية.

إن الحركة التفصيلية للبنود المصنفة ضمن المستوى الثالث هي كما يلي:

| المجموع | | موجودات مالية مدرجة بالقيمة العادلة من خلال الدخل الشامل الآخر | موجودات مالية مدرجة بالقيمة العادلة من خلال الأرباح أو الخسائر | |
|-----------|-----------|--|--|----------------------------|
| 2023 | 2024 | | | |
| 612,604 | 1,766,823 | 1,153,319 | 613,504 | الرصيد في بداية السنة |
| - | (613,500) | - | (613,500) | الاسترداد |
| 1,153,319 | - | - | - | المتعلق بإقتناء شركة تابعة |
| 900 | (547,856) | (547,852) | (4) | التغير في القيمة العادلة |
| 1,766,823 | 605,467 | 605,467 | - | الرصيد في نهاية السنة |



الشركة الوطنية للخدمات البترولية - ش.م.ك.ع. وشركاتها التابعة
إيضاحات حول البيانات المالية المجمعة
31 ديسمبر 2024
(جميع المبالغ بالدينار الكويتي)

فيما يلي بيان بالمدخلات غير الملحوظة وتحليل حساسية للموجودات المقاسة كمستوى ثالث:

| البيان | المدخلات غير الملحوظة | متوسط الأسعار | تحليل الحساسية |
|---|---|--------------------|---|
| أسهم ملكية بالقيمة العادلة من خلال الدخل الشامل الآخر | يتم تعديل صافي موجودات الشركة المستثمر فيها باستخدام معدلات خصم لتحديد قيمتها العادلة | معدل خصم بنسبة 30% | إن أي زيادة أو نقص في المدخلات غير الملحوظة ستؤدي بالتبعية إلى زيادة أو نقص في القيمة العادلة مع ثبات كافة العوامل الأخرى |

29- إدارة مخاطر الموارد المالية

إن هدف المجموعة عند إدارة مواردها المالية هو المحافظة على قدرتها على الاستمرار، وذلك لتوفير عوائد ومنافع لحاملي الأسهم، وكذلك للمحافظة على هيكل مثالي للموارد المالية لتخفيض أعباء خدمة تلك الموارد المالية.

وللمحافظة على أو لتعديل الهيكل المثالي للموارد المالية، يمكن للمجموعة تنظيم مبالغ التوزيعات النقدية المدفوعة للمساهمين، تخفيض رأس المال المدفوع، إصدار أسهم جديدة، بيع بعض الموجودات لتخفيض الديون، سداد ديون أو الحصول على قروض جديدة.



الشركة الوطنية للخدمات البترولية (ش.م.ك) عامة

49911 بتاريخ 28 مارس 1993

3 يناير 1993

18 أكتوبر 2003

الشعبية الصناعية - قطعة 3 - تقاطع شارع 6، 10 - قسيمة 76

9801 الأحمدى 61008 الكويت

22251000

22251010

www.napesco.com

رأس المال المصرح به: 10,000,000 دينار كويتي

رأس المال المدفوع والمصدر: 10,000,000 دينار كويتي

100 فلس للسهم

اسم الشركة:

رقم السجل التجاري:

تاريخ التأسيس:

تاريخ إدراج الشركة في سوق الكويت للأوراق المالية:

عنوان الشركة:

ص.ب:

تلفون:

فاكس:

الموقع الإلكتروني:

رأس المال المصرح به:

رأس المال المدفوع والمصدر:

القيمة الاسمية للسهم:

